

# PODER LEGISLATIVO



PROVINCIA DE TIERRA DEL FUEGO,  
ANTÁRTIDA E ISLAS DEL ATLÁNTICO SUR  
REPÚBLICA ARGENTINA

## COMUNICACIONES OFICIALES

Nº 111

PERÍODO LEGISLATIVO 20 11

EXTRACTO D.P.E. NOTA Nº 3444/11 ADJUNTANDO INFORMES DE LOS  
MESES DE AGOSTO Y SEPTIEMBRE DEL CORRIENTE AÑO PARA DAR CUMPLI-  
MIENTO A LO NORMADO EN EL ART. 20 DE LA LEY PROVINCIAL Nº 841.

15 MAR. 2012

Entró en la Sesión de: \_\_\_\_\_

Girado a Comisión Nº CB

Orden del día Nº \_\_\_\_\_



PROVINCIA DE TIERRA DEL FUEGO,  
ANTÁRTIDA E ISLAS DEL ATLÁNTICO SUR

REPÚBLICA ARGENTINA

DIRECCIÓN PROVINCIAL DE ENERGÍA



PODER LEGISLATIVO  
SECRETARIA LEGISLATIVA

19 DIC 2011

MESA CENTRADA

Nº 1111 Hs. 11:30 FIRMA

PODER LEGISLATIVO  
PRESIDENCIA

1329

06/12/11

HORA: 11:30

FIRMA: *auu*

NOTA Nº 3444/11.-  
LETRA: "D.P.E.".-

Ushuaia, 02 de Diciembre de 2011.-

Legislatura de la Provincia de  
Tierra del Fuego A.e I.del A.S.  
S / D

Me dirijo a Ustedes, de acuerdo a lo normado por el artículo veinte de la Ley Provincial Nº 841, promulgada por Decreto Provincial Nº 1152/11, a efectos de adjuntar información acumulada al mes de Agosto y Septiembre, según el siguiente detalle:

- 1- Ejecución Presupuestaria de recursos.
- 2- Detalle de la recaudación de los recursos Nacionales.
- 3- Ejecución Presupuestaria de gastos, al máximo nivel de desagregación posible.
- 4- Esquema Ahorro Inversión Financiamiento –Etapa Devengado- Pagado- Pagado Ejercicios Anteriores.
- 5- Avance financiero de las obras en ejecución.
- 6- El estado de las Licitaciones Publicas. (No hay Lic Publicas 2011)
- 7- Listado de los Anticipos financieros .
- 8- Situación de la Tesorería.
- 9- Movimiento del Tesoro. Detalle de las Cuenta Bancarias.
- 10- Stock de la deuda financiera y deuda consolidada
- 11- Planta de cargos . Nomina del personal.
- 12- Detalle de los recursos con afectación específica.

Sin otro particular, saludo a ustedes muy atentamente.

Dirección Provincial De Energía
A.E.C
<i>[Signature]</i>

*[Signature]*  
ING.ADRIAN BERTONI  
Director A/C  
Direccion Provincial de Energia

*Para el Secretario Legislativo, a sus efectos*

*[Signature]*  
Prof. Fabio MARINELLO  
Vicepresidente 1º  
a cargo de la Presidencia  
Poder Legislativo

LAS ISLAS MALVINAS, GEORGIAS Y SANDWICH DEL SUR SON Y SERAN ARGENTINAS



PROVINCIA DE TIERRA DEL FUEGO

ADMINISTRACIÓN PROVINCIAL

EJECUCIÓN DE RECURSOS POR RUBRO

Organismo: Dirección Provincial de Energía

Mes: 8

Año: 2011

COD. RECURSO	RECURSOS	FORMULADO	AUMENTOS	DISMINUCIONES	DEFINITIVO	EJECUTADO	SALDO
100000000	RECURSOS	100.238.852,00	0,00	0,00	100.238.852,00	50.098.124,42	50.140.727,58
101000000	INGRESOS TRIBUTARIOS	26.960.621,00	0,00	0,00	26.960.621,00	13.169.017,94	13.791.603,06
101010000	101010000	0,00	0,00	0,00	0,00	0,00	0,00
101020000	101020000	0,00	0,00	0,00	0,00	0,00	0,00
101030000	101030000	0,00	0,00	0,00	0,00	0,00	0,00
101040000	101040000	26.960.621,00	0,00	0,00	26.960.621,00	13.169.017,94	13.791.603,06
101040100	Otros Tributos de Origen Naci	26.390.621,00	0,00	0,00	26.390.621,00	12.774.237,59	13.616.383,41
101040200	Otros Tributos de Jurisdicción	570.000,00	0,00	0,00	570.000,00	394.780,35	175.219,65
101060000	101060000	0,00	0,00	0,00	0,00	0,00	0,00
102000000	INGRESOS NO TRIBUTARIOS	1.140.000,00	0,00	0,00	1.140.000,00	655.871,35	484.128,65
102010000	Tasas	0,00	0,00	0,00	0,00	0,00	0,00
102020000	Derechos	0,00	0,00	0,00	0,00	0,00	0,00
102040000	Regalías	0,00	0,00	0,00	0,00	0,00	0,00
102050000	Alquileres	0,00	0,00	0,00	0,00	0,00	0,00
102060000	Multas	0,00	0,00	0,00	0,00	0,00	0,00
102090000	Otros Ingresos No Tributarios	1.140.000,00	0,00	0,00	1.140.000,00	655.871,35	484.128,65
102090900	Otros	1.140.000,00	0,00	0,00	1.140.000,00	655.871,35	484.128,65
103000000	CONTRIBUCIONES	0,00	0,00	0,00	0,00	0,00	0,00
103010000	Contribuciones al Servicio Previs	0,00	0,00	0,00	0,00	0,00	0,00
103020000	Contribuciones a las Obras Soci	0,00	0,00	0,00	0,00	0,00	0,00
104000000	VENTA DE BS. Y SER. DE ADMIN	0,00	0,00	0,00	0,00	0,00	0,00
105000000	INGRESOS DE OPERACIÓN	72.138.231,00	0,00	0,00	72.138.231,00	36.273.235,13	35.864.995,87
105020000	Venta Bruta de Servicios	72.138.231,00	0,00	0,00	72.138.231,00	36.273.235,13	35.864.995,87
106000000	RENTAS DE LA PROPIEDAD	0,00	0,00	0,00	0,00	0,00	0,00
106010000	Intereses por Prestamos	0,00	0,00	0,00	0,00	0,00	0,00
106020000	Intereses por Depósitos	0,00	0,00	0,00	0,00	0,00	0,00
106030000	Intereses por Títulos y Valores	0,00	0,00	0,00	0,00	0,00	0,00
107000000	TRANSFERENCIAS CORRIENTES	0,00	0,00	0,00	0,00	0,00	0,00
200000000	RECURSOS DE CAPITAL	0,00	0,00	0,00	0,00	0,00	0,00






PROVINCIA DE TIERRA DEL FUEGO

ADMINISTRACIÓN PROVINCIAL

EJECUCIÓN DE RECURSOS POR RUBRO

Organismo: Dirección Provincial de Energía Mes: 8 Año: 2011

COD. RECURSO	RECURSOS	FORMULADO	AUMENTOS	DISMINUCIONES	DEFINITIVO	EJECUTADO	SALDO
201000000	RECURSOS PROPIOS DE CAPIT	0,00	0,00	0,00	0,00	0,00	0,00
202000000	TRANSFERENCIAS DE CAPITAL	0,00	0,00	0,00	0,00	0,00	0,00
301000000	VENTA DE TITULOS Y VALORES	0,00	0,00	0,00	0,00	0,00	0,00
302000000	VENTA DE ACCIONES Y PARTICIP	0,00	0,00	0,00	0,00	0,00	0,00
303000000	RECUPERACION DE PRESTAMO	0,00	0,00	0,00	0,00	0,00	0,00
304000000	RECUPERACION DE PRESTAMO	0,00	0,00	0,00	0,00	0,00	0,00
305000000	DISMINUCIÓN DE OTROS ACTIV	0,00	0,00	0,00	0,00	0,00	0,00
305010100	De Caja y Bancos	0,00	0,00	0,00	0,00	0,00	0,00
306000000	ENDEUDAMIENTO PUBLICO	0,00	0,00	0,00	0,00	0,00	0,00
307000000	OBTENCIÓN DE PRESTAMOS	313.250,00	0,00	0,00	313.250,00	313.250,00	0,00
308000000	INCREMENTO DE OTROS PASIV	0,00	0,00	0,00	0,00	0,00	0,00
309000000	INCREMENTO DEL PATRIMONIO	12.501.267,20	0,00	0,00	12.501.267,20	12.501.267,20	0,00
309030000	Incremento de los Resultados	12.501.267,20	0,00	0,00	12.501.267,20	12.501.267,20	0,00
401000000	CONTIBUCIONES FIGURATIVAS	0,00	0,00	0,00	0,00	0,00	0,00

  
 C.P. Alba Esther Caicheo  
 Jefe División Contable  
 Dirección Provincial de Energía




**INFORME : INGRESOS DE FONDOS NACIONALES**

LEY 24065 FEDEI

Fecha Deposito Bancario	Concepto	Importe
13/01/2011	FEDEI FNEE NOV/10	\$ 588,036.44
04/03/2011	FEDEI FNEE 01/11	\$ 1,055,720.96
04/03/2011	FEDEI ICL 01/11	\$ 498,273.61
29/03/2011	FEDEI FNEE 02/11	\$ 690,841.56
30/03/2011	FEDEI ICL 02/11	\$ 638,364.77
27/04/2011	FEDEI ICL 03/11	\$ 597,302.38
28/04/2011	FEDEI FNEE 03/11	\$ 712,395.65
02/06/2011	FEDEI ICL 04/11	\$ 592,027.45
02/06/2011	FEDEI FNEE 04/11	\$ 608,175.51
24/06/2011	FEDEI ICL 05/11	\$ 638,858.14
24/06/2011	FEDEI FNEE 05/11	\$ 655,093.82
03/08/2011	FEDEI ICL JUNIO	\$ 519,242.36
03/08/2011	FEDEI FNEE JUNIO	\$ 606,141.87
	<b>TOTAL</b>	<b>\$ 8,400,474.52</b>

LEY 24065 FONDO COMPENSADOR

Fecha Deposito Bancario	Concepto	Importe
25/02/2011	FCT ENERO/11	\$ 1,067,652.85
29/03/2011	FCT FEBRERO/11	\$ 700,043.55
26/04/2011	FCT MARZO 2011	\$ 721,758.90
02/06/2011	FCT ABRIL 2011	\$ 613,021.83
24/06/2011	FCT MAYO 2011	\$ 660,314.01
03/08/2011	FCT JUNIO 2011	\$ 610,971.93
	<b>TOTAL</b>	<b>\$ 4,373,763.07</b>

  
 C.P. Alba Esther Caicheo  
 Jefe División Contable  
 Dirección Provincial de Energía



PROVINCIA DE TIERRA DEL FUEGO  
ADMINISTRACIÓN PROVINCIAL

EJECUCIÓN DE GASTOS POR OBJETO A NIVEL DE PARCIAL

Organismo: Dirección Provincial de Energía Mes: 8 Año: 2011

COD. GASTO	GASTOS	CREDITO ORIGINAL	AUMENTOS	DISMINUCIONES	CREDITO VIGENTE	COMPROMISO	DEVENGADO	MANDADO A PAGAR	PAGADO	NO EJECUTADO
10000	GASTOS EN PERSONAL	27.742.242,99	0,00	0,00	27.742.242,99	15.978.460,41	15.978.460,41	0,00	15.978.460,41	11.763.782,58
10100	Personal permanente	24.717.805,45	0,00	0,00	24.717.805,45	14.926.988,64	14.926.988,64	0,00	14.926.988,64	9.790.816,81
10101	Retribuciones del Cargo	3.510.179,06	0,00	0,00	3.510.179,06	1.588.027,92	1.588.027,92	0,00	1.588.027,92	1.922.151,14
10103	Retribuciones que no hacen al c	12.494.962,63	0,00	0,00	12.494.962,63	7.660.360,04	7.660.360,04	0,00	7.660.360,04	4.834.602,59
10104	Sueldo anual complementario	1.214.620,00	0,00	0,00	1.214.620,00	852.255,80	852.255,80	0,00	852.255,80	362.364,20
10105	Otros gastos en personal	3.887.614,72	0,00	0,00	3.887.614,72	2.510.436,42	2.510.436,42	0,00	2.510.436,42	1.177.178,30
10106	Contribuciones patronales	3.810.429,04	0,00	0,00	3.810.429,04	2.315.908,46	2.315.908,46	0,00	2.315.908,46	1.494.520,58
10200	Personal Temporario	0,00	0,00	0,00	0,00	0,00	0,00	0,00	0,00	0,00
10300	Servicios extraordinarios	849.086,00	0,00	0,00	849.086,00	289.162,63	289.162,63	0,00	289.162,63	559.923,37
10301	Retribuciones extraordinarias	624.784,00	0,00	0,00	624.784,00	247.112,30	247.112,30	0,00	247.112,30	377.671,70
10303	Contribuciones patronales	224.302,00	0,00	0,00	224.302,00	42.050,33	42.050,33	0,00	42.050,33	182.251,67
10400	Asignaciones familiares	918.276,00	0,00	0,00	918.276,00	513.635,65	513.635,65	0,00	513.635,65	404.640,35
10401	Asignaciones familiares	918.276,00	0,00	0,00	918.276,00	513.635,65	513.635,65	0,00	513.635,65	404.640,35
10500	Asistencia social al personal	422.004,49	0,00	0,00	422.004,49	16.446,84	16.446,84	0,00	16.446,84	405.557,65
10501	Asistencia social al personal	381.095,49	0,00	0,00	381.095,49	14.510,82	14.510,82	0,00	14.510,82	366.584,67
10502	Seguro social obligatorio	40.909,00	0,00	0,00	40.909,00	1.936,02	1.936,02	0,00	1.936,02	38.972,98
10600	Beneficios y compensaciones	635.071,05	0,00	0,00	635.071,05	232.226,65	232.226,65	0,00	232.226,65	602.844,40
10601	Beneficios y compensaciones	635.071,05	0,00	0,00	635.071,05	232.226,65	232.226,65	0,00	232.226,65	602.844,40
20000	BIENES DE CONSUMO	25.294.523,00	0,00	0,00	25.294.523,00	13.007.333,21	12.677.136,60	0,00	12.617.386,40	12.617.386,40
20100	Productos alimenticios, agropecuar	45.200,00	0,00	0,00	45.200,00	12.463,80	12.463,80	0,00	12.463,80	32.736,20
20101	Alimentos para personas	42.050,00	0,00	0,00	42.050,00	11.883,80	11.883,80	0,00	11.883,80	30.166,20
20105	Madera, corcho y sus manufactu	3.150,00	0,00	0,00	3.150,00	580,00	580,00	0,00	580,00	2.570,00
20200	Textiles y vestuario	346.300,00	0,00	0,00	346.300,00	134.521,55	134.521,55	0,00	134.521,55	211.778,45
20202	Prendas de vestir	344.300,00	0,00	0,00	344.300,00	134.021,55	134.021,55	0,00	134.021,55	210.278,45
20203	Confeciones textiles	2.000,00	0,00	0,00	2.000,00	500,00	500,00	0,00	500,00	1.500,00
20300	Productos de papel, cartón e impre	36.300,00	0,00	0,00	36.300,00	26.417,00	26.417,00	0,00	26.417,00	9.883,00
20301	Papel de escritorio y cartón	5.000,00	0,00	0,00	5.000,00	0,00	0,00	0,00	0,00	5.000,00
20303	Productos de artes gráficas	26.300,00	0,00	0,00	26.300,00	22.212,00	22.212,00	0,00	22.212,00	4.088,00
20305	Libros revistas y periódicos	5.000,00	0,00	0,00	5.000,00	4.205,00	4.205,00	0,00	4.205,00	795,00



C.P. Alba Esther Caicheo  
Jefe División Contable  
Dirección Provincial de Energía



PROVINCIA DE TIERRA DEL FUEGO  
ADMINISTRACIÓN PROVINCIAL

EJECUCIÓN DE GASTOS POR OBJETO A NIVEL DE PARCIAL

Organismo: Dirección Provincial de Energía Mes: 8 Año: 2011

COD. GASTO	GASTOS	CREDITO ORIGINAL	AUMENTOS	DISMINUCIONES	CREDITO VIGENTE	COMPROMISO	DEVENGADO	MANDADO A PAGAR	PAGADO	NO EJECUTADO
20400	Productos de cuero y caucho	48.200,00	0,00	0,00	48.200,00	9.912,00	9.912,00	0,00	9.912,00	38.288,00
20402	Artículos de cuero	1.000,00	0,00	0,00	1.000,00	0,00	0,00	0,00	0,00	1.000,00
20404	Cubiertas y cámaras de aire	47.200,00	0,00	0,00	47.200,00	9.912,00	9.912,00	0,00	9.912,00	37.288,00
20500	Productos químicos, combustibles	528.800,00	0,00	0,00	528.800,00	212.647,13	184.980,37	0,00	178.986,50	343.819,63
20501	Compuestos químicos	37.700,00	0,00	0,00	37.700,00	6.644,00	0,00	0,00	0,00	37.700,00
20502	Productos farmacéuticos y medic	2.100,00	0,00	0,00	2.100,00	89,80	89,80	0,00	89,80	2.010,20
20505	Tintas pinturas y colorantes	13.000,00	0,00	0,00	13.000,00	3.580,60	3.580,60	0,00	3.291,20	9.419,40
20506	Combustibles y lubricantes	474.000,00	0,00	0,00	474.000,00	202.332,73	181.309,97	0,00	175.605,50	292.690,03
20508	Productos de material plástico	2.000,00	0,00	0,00	2.000,00	0,00	0,00	0,00	0,00	2.000,00
20600	Productos de minerales no metálico	13.100,00	0,00	0,00	13.100,00	246,78	246,78	0,00	246,78	12.853,22
20602	Productos de vidrio	1.500,00	0,00	0,00	1.500,00	0,00	0,00	0,00	0,00	1.500,00
20605	Cemento cal y yeso	11.600,00	0,00	0,00	11.600,00	246,78	246,78	0,00	246,78	11.353,22
20700	Productos metálicos	105.000,00	0,00	0,00	105.000,00	22.404,92	21.601,04	0,00	21.601,04	83.398,96
20701	Productos ferrosos	72.500,00	0,00	0,00	72.500,00	17.755,55	16.951,67	0,00	16.951,67	55.548,33
20702	Productos no ferrosos	1.500,00	0,00	0,00	1.500,00	0,00	0,00	0,00	0,00	1.500,00
20704	Estructuras metálicas acabadas	9.000,00	0,00	0,00	9.000,00	0,00	0,00	0,00	0,00	9.000,00
20705	Herramientas menores	22.000,00	0,00	0,00	22.000,00	4.649,37	4.649,37	0,00	4.649,37	17.350,63
20800	Minerales	21.474.100,00	0,00	0,00	21.474.100,00	11.503.867,17	11.503.867,17	0,00	11.387.557,17	9.970.232,83
20802	Petroleo crudo y gas natural	21.470.000,00	0,00	0,00	21.470.000,00	11.503.867,17	11.503.867,17	0,00	11.387.557,17	9.966.132,83
20804	Piedra, arcilla y arena	4.100,00	0,00	0,00	4.100,00	0,00	0,00	0,00	0,00	4.100,00
20900	Otros bienes de consumo	2.697.523,00	0,00	0,00	2.697.523,00	929.159,36	783.128,89	0,00	746.673,05	1.914.396,11
20901	Elementos de limpieza	55.000,00	0,00	0,00	55.000,00	14.408,36	10.204,16	0,00	10.204,16	44.795,84
20902	Utiles de escritorio, oficina y ens	28.500,00	0,00	0,00	28.500,00	12.008,98	12.008,98	0,00	12.008,98	16.491,02
20903	Utiles y materiales eléctricos	428.569,00	0,00	0,00	428.569,00	94.492,15	29.634,34	0,00	29.634,35	398.934,66
20906	Repuestos y accesorios	1.744.000,00	0,00	0,00	1.744.000,00	801.067,18	724.096,72	0,00	687.642,87	1.019.903,28
20909	Otros n.e.p	441.454,00	0,00	0,00	441.454,00	7.182,69	7.182,69	0,00	7.182,69	434.271,31
30000	SERVICIOS NO PERSONALES	10.290.792,00	0,00	0,00	10.290.792,00	3.510.728,89	2.524.635,53	0,00	2.464.355,24	7.766.156,47
30100	Servicios básicos	1.221.800,00	0,00	0,00	1.221.800,00	414.577,07	353.708,92	0,00	353.708,92	868.091,08
30101	Energía eléctrica	359.000,00	0,00	0,00	359.000,00	144.310,00	144.310,00	0,00	144.310,00	214.690,00



C.P. Aída Estela Luchino  
Jefe División Contable

Dirección Provincial de Energía



PROVINCIA DE TIERRA DEL FUEGO  
ADMINISTRACIÓN PROVINCIAL

EJECUCIÓN DE GASTOS POR OBJETO A NIVEL DE PARCIAL

Organismo: Dirección Provincial de Energía

Mes: 8

Año: 2011

COD. GASTO	GASTOS	CREDITO ORIGINAL	AUMENTOS	DISMINUCIONES	CREDITO VIGENTE	COMPROMISO	DEVENGADO	MANDADO A PAGAR	PAGADO	NO EJECUTADO
30102	Agua	70.000,00	0,00	0,00	70.000,00	26.213,03	26.213,03	0,00	26.213,03	43.786,97
30103	Gas	27.500,00	0,00	0,00	27.500,00	16.139,23	16.139,23	0,00	16.139,23	11.360,77
30104	Teléfonos, telex y telefax	100.000,00	0,00	0,00	100.000,00	66.257,38	66.257,38	0,00	66.257,38	33.742,62
30105	correos y telégrafo	664.600,00	0,00	0,00	664.600,00	161.657,43	100.789,28	0,00	100.789,28	563.810,72
30109	Otros n.e.p.	700,00	0,00	0,00	700,00	0,00	0,00	0,00	0,00	700,00
30200	Alquileres y derechos	233.200,00	0,00	0,00	233.200,00	42.800,00	38.200,00	0,00	32.200,00	195.000,00
30202	Alquileres de maquinaria, equipo	58.000,00	0,00	0,00	58.000,00	6.000,00	6.000,00	0,00	0,00	52.000,00
30205	Arrendamiento de tierras y terrenos	175.000,00	0,00	0,00	175.000,00	36.800,00	32.200,00	0,00	32.200,00	142.800,00
30206	Derechos de bienes intangibles	200,00	0,00	0,00	200,00	0,00	0,00	0,00	0,00	200,00
30300	Mantenimiento, reparación y limpie	4.494.592,00	0,00	0,00	4.494.592,00	331.113,45	165.418,00	0,00	165.418,00	4.329.174,00
30301	Mantenimiento y reparación de e	2.000,00	0,00	0,00	2.000,00	0,00	0,00	0,00	0,00	2.000,00
30302	Mantenimiento y reparación de v	84.000,00	0,00	0,00	84.000,00	10.457,00	10.457,00	0,00	10.457,00	73.543,00
30303	Mantenimiento y reparación de m	4.076.592,00	0,00	0,00	4.076.592,00	0,00	0,00	0,00	0,00	4.076.592,00
30305	Limpieza, aseo y fumigación	332.000,00	0,00	0,00	332.000,00	320.656,45	154.961,00	0,00	154.961,00	177.039,00
30400	Servicios técnicos y profesionales	785.500,00	0,00	0,00	785.500,00	185.642,61	160.392,61	0,00	139.792,61	625.107,39
30401	Estudios, investigaciones y proye	225.500,00	0,00	0,00	225.500,00	0,00	0,00	0,00	0,00	225.500,00
30402	Médicos y sanitarios	164.000,00	0,00	0,00	164.000,00	61.229,50	46.979,50	0,00	46.979,50	117.020,50
30405	De capacitación	55.000,00	0,00	0,00	55.000,00	0,00	0,00	0,00	0,00	55.000,00
30406	De informática y sistemas compu	167.000,00	0,00	0,00	167.000,00	41.530,11	30.530,11	0,00	27.030,11	136.469,89
30409	Otros n.e.p.	174.000,00	0,00	0,00	174.000,00	82.983,00	82.983,00	0,00	65.783,00	91.117,00
30500	Servicios comerciales y financieros	1.173.000,00	0,00	0,00	1.173.000,00	865.915,54	765.275,96	0,00	765.275,96	407.724,04
30501	Transporte	46.300,00	0,00	0,00	46.300,00	12.908,59	12.908,59	0,00	12.908,59	33.391,41
30504	Primas y gastos de seguros	601.000,00	0,00	0,00	601.000,00	439.675,66	439.675,66	0,00	439.675,66	161.324,34
30505	Comisiones y gastos bancarios	525.700,00	0,00	0,00	525.700,00	312.691,71	312.691,71	0,00	312.691,71	213.008,29
30600	Publicidad y propaganda	53.000,00	0,00	0,00	53.000,00	6.400,00	6.400,00	0,00	6.400,00	46.600,00
30700	Pasajes y viáticos	23.000,00	0,00	0,00	23.000,00	21.371,19	21.371,19	0,00	19.610,63	31.628,81
30701	Pasajes	23.000,00	0,00	0,00	23.000,00	14.251,19	14.251,19	0,00	12.490,63	8.749,81
30702	Viáticos	30.000,00	0,00	0,00	30.000,00	7.120,00	7.120,00	0,00	7.120,00	22.880,00
30800	Impuestos, derechos y tasas	78.700,00	0,00	0,00	78.700,00	31.814,74	31.814,74	0,00	31.814,74	46.885,26



C.P. Alba Esther Daicheo  
Jefe División Contable  
Dirección Provincial de Energía





PROVINCIA DE TIERRA DEL FUEGO  
ADMINISTRACIÓN PROVINCIAL

EJECUCIÓN DE GASTOS POR OBJETO A NIVEL DE PARCIAL

Organismo: Dirección Provincial de Energía

Mes: 8 Año: 2011

COD. GASTO	GASTOS	CREDITO ORIGINAL	AUMENTOS	DISMINUCIONES	CREDITO VIGENTE	COMPROMISO	DEVENGADO	MANDADO A PAGAR	PAGADO	NO EJECUTADO
30802	Impuestos directos	26.300,00	0,00	0,00	26.300,00	11.367,00	11.367,00	0,00	11.367,00	14.933,00
30803	Derechos y tasas	30.800,00	0,00	0,00	30.800,00	18.947,74	18.947,74	0,00	18.947,74	11.852,26
30804	Multas, recargos y gastos judicia	17.000,00	0,00	0,00	17.000,00	1.500,00	1.500,00	0,00	1.500,00	15.500,00
30809	Otros n.e.p.	4.600,00	0,00	0,00	4.600,00	0,00	0,00	0,00	0,00	4.600,00
30900	Otros Servicios	2.196.000,00	0,00	0,00	2.196.000,00	1.611.094,29	982.054,11	0,00	950.147,38	1.213.945,89
30901	Servicios de ceremonial	2.000,00	0,00	0,00	2.000,00	0,00	0,00	0,00	0,00	2.000,00
30903	Servicios de vigilancia	630.000,00	0,00	0,00	630.000,00	627.885,17	385.385,17	0,00	385.385,17	244.614,83
30909	Otros n.e.p.	1.564.000,00	0,00	0,00	1.564.000,00	983.209,12	596.668,94	0,00	564.762,21	967.331,06
40000	BIENES DE USO	29.810.658,20	0,00	2.500.000,00	27.310.658,20	16.221.802,91	9.898.152,72	0,00	7.867.884,10	17.412.505,48
40100	Bienes Preexistentes	0,00	0,00	0,00	0,00	0,00	0,00	0,00	0,00	0,00
40200	Construcciones	13.566.578,20	0,00	1.500.000,00	12.066.578,20	4.999.308,41	3.661.176,27	0,00	2.953.662,31	8.425.401,93
40201	Construcciones en bienes de do	13.566.578,20	0,00	1.500.000,00	12.066.578,20	4.999.308,41	3.661.176,27	0,00	2.953.662,31	8.425.401,93
40300	Maquinaria y equipo	16.076.080,00	0,00	1.000.000,00	15.076.080,00	11.199.097,08	6.213.579,03	0,00	4.890.824,37	8.862.500,97
40301	Maquinaria y equipo de producci	14.712.350,00	0,00	1.000.000,00	13.712.350,00	10.376.693,61	5.392.551,29	0,00	4.069.796,63	8.319.798,71
40302	Equipo de transporte, traccion y	921.230,00	0,00	0,00	921.230,00	791.718,68	791.718,68	0,00	791.718,68	129.511,32
40304	Equipo de comunicacion y señal	600,00	0,00	0,00	600,00	0,00	0,00	0,00	0,00	600,00
40305	Equipo educacional y recreativo	0,00	0,00	0,00	0,00	238,31	238,31	0,00	-238,31	0,00
40306	Equipo para computación	58.500,00	0,00	0,00	58.500,00	6.883,71	6.883,71	0,00	6.883,71	52.616,29
40307	Equipo de oficina y muebles	90.400,00	0,00	0,00	90.400,00	12.438,00	12.438,00	0,00	12.438,00	77.962,00
40308	Herramientas y repuestos mayor	17.000,00	0,00	0,00	17.000,00	3.514,00	3.514,00	0,00	3.514,00	13.486,00
40309	Equipos varios	275.000,00	0,00	0,00	275.000,00	7.610,77	6.235,04	0,00	6.235,04	268.764,96
40500	Libros, revistas y otros elementos c	2.000,00	0,00	0,00	2.000,00	0,00	0,00	0,00	0,00	2.000,00
40600	Activos Intangibles	146.000,00	0,00	0,00	146.000,00	23.397,42	23.397,42	0,00	23.397,42	122.602,58
40801	Programas de computación	146.000,00	0,00	0,00	146.000,00	23.397,42	23.397,42	0,00	23.397,42	122.602,58
50000	TRANSFERENCIAS	10.701.387,00	2.500.000,00	0,00	13.201.387,00	6.666.082,75	6.666.082,75	0,00	6.666.082,75	6.535.304,25
50100	Transferencias al sector privado pa	3.970.000,00	0,00	0,00	3.970.000,00	2.828.056,61	2.828.056,61	0,00	2.828.056,61	1.141.943,39
50107	Transferencias a otras institucion	570.000,00	0,00	0,00	570.000,00	382.988,61	382.988,61	0,00	382.988,61	187.011,39
50108	Transferencias a cooperativas	3.400.000,00	0,00	0,00	3.400.000,00	2.445.068,00	2.445.068,00	0,00	2.445.068,00	954.932,00
50200	Transferencias al sector privado p/	4.391.387,00	2.500.000,00	0,00	6.891.387,00	2.508.349,92	2.508.349,92	0,00	2.508.349,92	4.383.037,08



C.P. Aldo Estigar Cacho  
Jefe de Gabinete  
Dirección Provincial de Energía



PROVINCIA DE TIERRA DEL FUEGO  
ADMINISTRACIÓN PROVINCIAL

EJECUCIÓN DE GASTOS POR OBJETO A NIVEL DE PARCIAL

Organismo: Dirección Provincial de Energía Mes: 8 Año: 2011

COD. GASTO	GASTOS	CREDITO ORIGINAL	AUMENTOS	DISMINUCIONES	CREDITO VIGENTE	COMPROMISO	DEVENGADO	MANDADO A PAGAR	PAGADO	NO EJECUTADO
50205	Transferencias a cooperativas	4.391.387,00	2.500.000,00	0,00	6.891.387,00	2.508.349,92	2.508.349,92	0,00	2.508.349,92	4.393.037,08
50300	Transferencias al Sector Público N	1.200.000,00	0,00	0,00	1.200.000,00	687.923,00	687.923,00	0,00	687.923,00	512.077,00
50301	A la administración central nacio	1.200.000,00	0,00	0,00	1.200.000,00	687.923,00	687.923,00	0,00	687.923,00	512.077,00
50400	Transferencias al Sector Público N	0,00	0,00	0,00	0,00	0,00	0,00	0,00	0,00	0,00
50500	Transferencias al Sector Público em	0,00	0,00	0,00	0,00	0,00	0,00	0,00	0,00	0,00
50600	Transferencias a universidades Nac	0,00	0,00	0,00	0,00	0,00	0,00	0,00	0,00	0,00
50700	Transferencias a Inst. Prov. y Munic.	0,00	0,00	0,00	0,00	0,00	0,00	0,00	0,00	0,00
50800	Transferencias a Inst. Prov. y Munic.	1.140.000,00	0,00	0,00	1.140.000,00	641.753,22	641.753,22	0,00	641.753,22	498.246,78
50806	Transf. a gobiernos municipales	1.140.000,00	0,00	0,00	1.140.000,00	641.753,22	641.753,22	0,00	641.753,22	498.246,78
50800	Transferencias al exterior	0,00	0,00	0,00	0,00	0,00	0,00	0,00	0,00	0,00
60000	ACTIVOS FINANCIEROS	0,00	0,00	0,00	0,00	0,00	0,00	0,00	0,00	0,00
60100	Aportes de capital	0,00	0,00	0,00	0,00	0,00	0,00	0,00	0,00	0,00
60200	Préstamos a corto plazo	0,00	0,00	0,00	0,00	0,00	0,00	0,00	0,00	0,00
60300	Préstamos a largo plazo	0,00	0,00	0,00	0,00	0,00	0,00	0,00	0,00	0,00
60400	Títulos y valores	0,00	0,00	0,00	0,00	0,00	0,00	0,00	0,00	0,00
60500	Incremento de disponibilidades	0,00	0,00	0,00	0,00	0,00	0,00	0,00	0,00	0,00
60600	Incremento de cuentas a cobrar	0,00	0,00	0,00	0,00	0,00	0,00	0,00	0,00	0,00
60700	Incremento de documentos a cobrar	0,00	0,00	0,00	0,00	0,00	0,00	0,00	0,00	0,00
60800	Incremento de activos diferidos y ad	0,00	0,00	0,00	0,00	0,00	0,00	0,00	0,00	0,00
70000	SERVICIO DE LA DEUDA Y DISMINU	9.173.766,00	0,00	0,00	9.173.766,00	17.403,00	17.403,00	0,00	17.403,00	9.156.363,00
70100	Servicio de la deuda interna	9.173.766,00	0,00	0,00	9.173.766,00	17.403,00	17.403,00	0,00	17.403,00	9.156.363,00
70106	Intereses de la deuda interna a l	2.651.550,00	0,00	0,00	2.651.550,00	0,00	0,00	0,00	0,00	2.651.550,00
70107	Amortización de la deuda interna	6.522.216,00	0,00	0,00	6.522.216,00	17.403,00	17.403,00	0,00	17.403,00	6.504.813,00
70200	Servicio de la deuda externa	0,00	0,00	0,00	0,00	0,00	0,00	0,00	0,00	0,00
70300	Intereses por préstamos recibidos	0,00	0,00	0,00	0,00	0,00	0,00	0,00	0,00	0,00
70400	Disminución de préstamos a corto	0,00	0,00	0,00	0,00	0,00	0,00	0,00	0,00	0,00
70500	Disminución de préstamos a largo	0,00	0,00	0,00	0,00	0,00	0,00	0,00	0,00	0,00
70600	Disminución de cuentas y documen	0,00	0,00	0,00	0,00	0,00	0,00	0,00	0,00	0,00
70801	Disminución de cuentas a pagar	0,00	0,00	0,00	0,00	0,00	0,00	0,00	0,00	0,00

*[Handwritten Signature]*  
C.P. Alberto Caichos  
Jefe División Contable  
Dirección Provincial de Energía





PROVINCIA DE TIERRA DEL FUEGO  
ADMINISTRACIÓN PROVINCIAL

EJECUCIÓN DE GASTOS POR OBJETO A NIVEL DE PARCIAL

Mes: 8 Año: 2011

Organismo: Dirección Provincial de Energía

COD. GASTO	GASTOS	CREDITO ORIGINAL	AUMENTOS	DISMINUCIONES	CREDITO VIGENTE	COMPROMISO	DEVENGADO	MANDADO A PAGAR	PAGADO	NO EJECUTADO
70700	Disminución de depósitos en Instituto	0,00	0,00	0,00	0,00	0,00	0,00	0,00	0,00	0,00
70800	Disminución de otros pasivos	0,00	0,00	0,00	0,00	0,00	0,00	0,00	0,00	0,00
70900	Conversión de la deuda	0,00	0,00	0,00	0,00	0,00	0,00	0,00	0,00	0,00
80000	OTROS GASTOS	0,00	0,00	0,00	0,00	0,00	0,00	0,00	0,00	0,00
80100	Intereses de Instituciones Publicas	0,00	0,00	0,00	0,00	0,00	0,00	0,00	0,00	0,00
80200	Depreciación y amortización	0,00	0,00	0,00	0,00	0,00	0,00	0,00	0,00	0,00
80300	Descuentos y bonificaciones	0,00	0,00	0,00	0,00	0,00	0,00	0,00	0,00	0,00
80400	Otras pérdidas	0,00	0,00	0,00	0,00	0,00	0,00	0,00	0,00	0,00
80500	Disminución del patrimonio	0,00	0,00	0,00	0,00	0,00	0,00	0,00	0,00	0,00
80000	GASTOS FIGURATIVOS	40.000,00	0,00	0,00	40.000,00	0,00	0,00	0,00	0,00	40.000,00
90100	Gastos Figurativos de la Adm. Prov.	40.000,00	0,00	0,00	40.000,00	0,00	0,00	0,00	0,00	40.000,00
90101	Contribuciones a la administración	10.000,00	0,00	0,00	10.000,00	0,00	0,00	0,00	0,00	10.000,00
90103	Contribución a instituciones de s	30.000,00	0,00	0,00	30.000,00	0,00	0,00	0,00	0,00	30.000,00
90200	Gastos Figurativos de la Adm. Prov.	0,00	0,00	0,00	0,00	0,00	0,00	0,00	0,00	0,00
90300	Gastos Figurativos de la Adm. Prov.	0,00	0,00	0,00	0,00	0,00	0,00	0,00	0,00	0,00

*[Handwritten Signature]*  
S.P. Alba Esther Cañchao  
Jefe División Contable  
Dirección Provincial de Energía





ORGANISMO: Dirección Provincial de Energía  
ETAPA: Devengado  
MES 8 DE 2011  
TRIMESTRE 3

En Pesos

COD	CONCEPTO	IMPORTE
10000000	INGRESOS CORRIENTES	49.396.698,26
10100000	TRIBUTARIOS	13.123.463,13
10101000	De Origen Provincial	349.225,49
101010100	Ingresos Brutos	0,00
101010800	Ley Territorial N° 326 - Bomberos Voluntarios	349.225,49
101020000	De Origen Nacional	12.774.237,64
101021400	Fondo Sub. Comp. de Tarifas Electricas Ley N° 24.065	4.373.763,12
101030000	Afectados a Obras Públicas	8.400.474,52
101030300	F.E.D.E.I. - Ley N° 23.966	8.400.474,52
101040000	CONTRIBUCIONES A LA SEGURIDAD SOCIAL	0,00
102000000	NO TRIBUTARIOS	0,00
102012500	Regalías Hidrocarburíferas	0,00
103000000	VENTA DE BS. Y SERV. DE LA ADMIN. PUBLICA	36.273.235,13
103090000	Servicios Dirección Prov. de Energía	36.273.235,13
104000000	RENTAS DE LA PROPIEDAD	0,00
105000000	TRANSFERENCIAS CORRIENTES	0,00
105020000	del Sector Público Nacional	0,00
200000000	GASTOS CORRIENTES	37.222.976,25
201000000	GASTOS DE CONSUMO	33.706.996,64
201010000	Personal	18.499.609,88
201020000	Bienes de Consumo	12.677.136,60
201030000	Servicios	2.530.250,16
202000000	RENTAS DE LA PROPIEDAD	0,00
203000000	PRESTACIONES DE LA SEGURIDAD SOCIAL	0,00
204000000	TRANSFERENCIAS CORRIENTES	3.515.979,61
204010000	Al Sector Privado	2.828.056,61
204010700	Cooperativa Eléctrica Río Grande	2.445.068,00
204010800	Otros	382.988,61
204020000	Al Sector Público	687.923,00
204020100	Municipios	0,00
204020400	Otros	687.923,00
300000000	III. RESULTADO ECONOMICO (I-II)	12.173.722,00
400000000	IV. INGRESOS DE CAPITAL	0,00
401000000	RECURSOS PROPIOS DE CAPITAL	0,00
402000000	TRANSFERENCIAS DE CAPITAL	0,00
402020000	del Sector Público Nacional	0,00
402020100	de la Adm. Central Nacional	0,00
403000000	DISMINUCIÓN DE LA INVERSION FINANCIERA	0,00
403020000	Recupero de Prestamos de Corto Plazo	0,00
403030000	Recupero de Prestamos de Largo Plazo	0,00
500000000	V. GASTOS DE CAPITAL	13.573.234,22

C.P. Albe Esther Caicheo  
Jefe División Contable  
Dirección Provincial de Energía



ORGANISMO: Dirección Provincial de Energía  
ETAPA: Devengado  
MES 8 DE 2011  
TRIMESTRE 3

En Pesos

COD	CONCEPTO	IMPORTE
501000000	INVERSION REAL DIRECTA	10.423.131,08
501010000	Maquinaria y Equipo	6.213.579,03
501020000	Construcciones	4.186.154,63
501020100	Con Rentas Generales	192.619,99
501020200	Con Recursos Afectados	3.993.534,64
501030000	Bienes Preexistentes	0,00
501040000	Otros	23.397,42
502000000	TRANSFERENCIAS DE CAPITAL	3.150.103,14
502010000	Al Sector Privado	2.508.349,92
502010200	a Empresas	2.508.349,92
502010201	Cooperativa Electrica Río Grande	2.508.349,92
502020000	Al Sector Público	641.753,22
502020100	Municipios	0,00
502020300	Otros	641.753,22
503000000	INVERSION FINANCIERA	0,00
503010000	Aportes de Capital	0,00
503020000	Concesión de Préstamos	0,00
600000000	VI. INGRESOS TOTALES (I+IV)	49.396.698,26
700000000	VII. GASTOS TOTALES (II+V)	50.796.210,47
800000000	VIII. GASTOS PRIMARIOS (VII-Rentas de la Propiedad)	50.796.210,47
900000000	IX. RESULTADO FINANCIERO PREVIO A EROG. FIGUR.(VI-VII)	-1.399.512,21
1000000000	X. CONTRIBUCIONES FIGURATIVAS	0,00
1100000000	XI. GASTOS FIGURATIVOS	0,00
1101000000	Gastos Figurativos de la Adm. Provincial p/ transacciones corriente	0,00
1101010000	Contribuciones a la Adm. Central	0,00
1101020000	Contribuciones a Instituciones Descentralizadas	0,00
1101030000	Contribuciones a Inst. de la Seguridad Social	0,00
1200000000	XII. RESULTADO PRIMARIO (VI-VIII)	-1.399.512,21
1300000000	XIII. RESULTADO FINANCIERO (IX+X-XI)	-1.399.512,21
1400000000	XIV. FUENTES FINANCIERAS	7.404.619,64
1401000000	DISMINUCION DE LA INVERSION FINANCIERA	1.005.659,29
1401010000	Disminución de Disponibilidades	145.245,96
1401020000	Disminución de Inversiones Fcras. Temporarias	0,00
1401030000	Disminución de Adelantos a Prov. y Cont.	45.336,37
1401040000	Disminución de Otros Activos Financieros	815.076,96
1402000000	ENDEUDAMIENTO PUBLICO E INCREMENTO DE OTROS PASIVOS	6.398.960,35
1402020000	Colocación de Títulos Públicos	0,00
1402030000	Obtención de Préstamos	313.250,00
1402040000	Incremento de la Deuda Flotante	5.283.300,83
1402050000	Incremento de Otros Pasivos	802.409,52
1500000000	XV. APLICACIONES FINANCIERAS	6.005.108,58

C.P. Alba Esther Caicheo  
Jefe División Contable  
Dirección Provincial de Energía



Provincia de Tierra del Fuego,  
Antártida e Islas del Atlántico Sur  
República Argentina

PROVINCIA DE TIERRA DEL FUEGO


ESQUEMA AHORRO - INVERSION - FINANCIAMIENTO



ORGANISMO: Dirección Provincial de Energía  
ETAPA: Devengado  
MES 8 DE 2011  
TRIMESTRE 3

En Pesos

COD	CONCEPTO	IMPORTE
1501000000	INVERSION FINANCIERA	1.510.508,14
1501010000	Incremento de Disponibilidades	500,00
1501020000	Incremento de Inversiones Fcras. Temporarias	0,00
1501040000	Incremento de Adelantos a Prov. y Cont.	665.840,43
1501050000	Incremento de Otros Activos Financieros	844.167,71
1502000000	AMORTIZACION DE DEUDA Y DISMINUCION DE OTROS PASIVOS	4.494.600,44
1502010000	Amortización Títulos Públicos	0,00
1502020000	Devolución de Préstamos Organismos Internacionales	0,00
1502030000	Devolución de Otros Préstamos	17.403,00
1502040000	Disminución de la Deuda Flotante	3.911.438,47
1502050000	Disminución de Otros Pasivos	565.758,97
1600000000	OTROS CONCEPTOS NO INFORMADOS	-1,15

  
C.P. Alba Esther Calcheo  
Jefe División Contable  
Dirección Provincial de Energía



ORGANISMO: Dirección Provincial de Energía  
ETAPA: Pagado  
MES 8 DE 2011  
TRIMESTRE 3

En Pesos

COD	CONCEPTO	IMPORTE
10000000	INGRESOS CORRIENTES	49.396.698,26
10100000	TRIBUTARIOS	13.123.463,13
10101000	De Origen Provincial	349.225,49
10101010	Ingresos Brutos	0,00
101010800	Ley Territorial N° 326 - Bomberos Voluntarios	349.225,49
101020000	De Origen Nacional	12.774.237,64
101021400	Fondo Sub. Comp. de Tarifas Electricas Ley N° 24.065	4.373.763,12
101030000	Afectados a Obras Públicas	8.400.474,52
101030300	F.E.D.E.I. - Ley N° 23.966	8.400.474,52
101040000	CONTRIBUCIONES A LA SEGURIDAD SOCIAL	0,00
102000000	NO TRIBUTARIOS	0,00
102012500	Regalías Hidrocarburíferas	0,00
103000000	VENTA DE BS. Y SERV. DE LA ADMIN. PUBLICA	36.273.235,13
103090000	Servicios Dirección Prov. de Energía	36.273.235,13
104000000	RENTAS DE LA PROPIEDAD	0,00
105000000	TRANSFERENCIAS CORRIENTES	0,00
105020000	del Sector Público Nacional	0,00
200000000	GASTOS CORRIENTES	34.494.922,29
201000000	GASTOS DE CONSUMO	30.978.942,68
201010000	Personal	15.978.460,41
201020000	Bienes de Consumo	12.518.378,69
201030000	Servicios	2.482.103,58
202000000	RENTAS DE LA PROPIEDAD	0,00
203000000	PRESTACIONES DE LA SEGURIDAD SOCIAL	0,00
204000000	TRANSFERENCIAS CORRIENTES	3.515.979,61
204010000	Al Sector Privado	2.828.056,61
204010700	Cooperativa Eléctrica Río Grande	2.445.068,00
204010800	Otros	382.988,61
204020000	Al Sector Público	687.923,00
204020100	Municipios	0,00
204020400	Otros	687.923,00
300000000	III. RESULTADO ECONOMICO (I-II)	14.901.775,96
400000000	IV. INGRESOS DE CAPITAL	0,00
401000000	RECURSOS PROPIOS DE CAPITAL	0,00
402000000	TRANSFERENCIAS DE CAPITAL	0,00
402020000	del Sector Público Nacional	0,00
402020100	de la Adm. Central Nacional	0,00
403000000	DISMINUCIÓN DE LA INVERSION FINANCIERA	0,00
403020000	Recupero de Prestamos de Corto Plazo	0,00
403030000	Recupero de Prestamos de Largo Plazo	0,00
500000000	V. GASTOS DE CAPITAL	11.017.987,25



ORGANISMO: Dirección Provincial de Energía  
ETAPA: Pagado  
MES 8 DE 2011  
TRIMESTRE 3

En Pesos

COD	CONCEPTO	IMPORTE
501000000	INVERSION REAL DIRECTA	7.867.884,11
501010000	Maquinaria y Equipo	4.890.824,37
501020000	Construcciones	2.953.662,31
501020100	Con Rentas Generales	192.619,99
501020200	Con Recursos Afectados	2.761.042,32
501030000	Bienes Preexistentes	0,00
501040000	Otros	23.397,43
502000000	TRANSFERENCIAS DE CAPITAL	3.150.103,14
502010000	Al Sector Privado	2.508.349,92
502010200	a Empresas	2.508.349,92
502010201	Cooperativa Electrica Río Grande	2.508.349,92
502020000	Al Sector Público	641.753,22
502020100	Municipios	0,00
502020300	Otros	641.753,22
503000000	INVERSION FINANCIERA	0,00
503010000	Aportes de Capital	0,00
503020000	Concesión de Préstamos	0,00
600000000	VI. INGRESOS TOTALES (I+IV)	49.396.698,26
700000000	VII. GASTOS TOTALES (II+V)	45.512.909,54
800000000	VIII. GASTOS PRIMARIOS (VII-Rentas de la Propiedad)	45.512.909,54
900000000	IX. RESULTADO FINANCIERO PREVIO A EROG. FIGUR.(VI-VII)	3.883.788,71
1000000000	X. CONTRIBUCIONES FIGURATIVAS	0,00
1100000000	XI. GASTOS FIGURATIVOS	0,00
1101000000	Gastos Figurativos de la Adm. Provincial p/ transacciones corriente	0,00
1101010000	Contribuciones a la Adm. Central	0,00
1101020000	Contribuciones a Instituciones Descentralizadas	0,00
1101030000	Contribuciones a Inst. de la Seguridad Social	0,00
1200000000	XII. RESULTADO PRIMARIO (VI-VIII)	3.883.788,71
1300000000	XIII. RESULTADO FINANCIERO (IX+X-XI)	3.883.788,71
1400000000	XIV. FUENTES FINANCIERAS	2.121.318,81
1401000000	DISMINUCION DE LA INVERSION FINANCIERA	1.005.659,29
1401010000	Disminución de Disponibilidades	145.245,96
1401020000	Disminución de Inversiones Fcras. Temporarias	0,00
1401030000	Disminución de Adelantos a Prov. y Cont.	45.336,37
1401040000	Disminución de Otros Activos Financieros	815.076,96
1402000000	ENDEUDAMIENTO PUBLICO E INCREMENTO DE OTROS PASIVOS	1.115.659,52
1402020000	Colocación de Títulos Públicos	0,00
1402030000	Obtención de Préstamos	313.250,00
1402040000	Incremento de la Deuda Flotante	0,00
1402050000	Incremento de Otros Pasivos	802.409,52
1500000000	XV. APLICACIONES FINANCIERAS	2.093.670,11





Provincia de Tierra del Fuego,  
Antártida e Islas del Atlántico Sur  
República Argentina

PROVINCIA DE TIERRA DEL FUEGO


ESQUEMA AHORRO - INVERSION - FINANCIAMIENTO



ORGANISMO: Dirección Provincial de Energía  
ETAPA: Pagado  
MES 8 DE 2011  
TRIMESTRE 3

En Pesos

COD	CONCEPTO	IMPORTE
1501000000	INVERSION FINANCIERA	1.510.508,14
1501010000	Incremento de Disponibilidades	500,00
1501020000	Incremento de Inversiones Fcras. Temporarias	0,00
1501040000	Incremento de Adelantos a Prov. y Cont.	665.840,43
1501050000	Incremento de Otros Activos Financieros	844.167,71
1502000000	AMORTIZACION DE DEUDA Y DISMINUCION DE OTROS PASIVOS	583.161,97
1502010000	Amortización Títulos Públicos	0,00
1502020000	Devolución de Préstamos Organismos Internacionales	0,00
1502030000	Devolución de Otros Préstamos	17.403,00
1502040000	Disminución de la Deuda Flotante	0,00
1502050000	Disminución de Otros Pasivos	565.758,97
1600000000	OTROS CONCEPTOS NO INFORMADOS	3.911.437,40

  
C.P. Alba Esther Caichero  
Jefe División Contable  
Dirección Provincial de Energía



ESQUEMA AHORRO - INVERSION - FINANCIAMIENTO

Provincia de Tierra del Fuego,  
Antártida e Islas del Atlántico Sur  
República Argentina



ORGANISMO: Dirección Provincial de Energía  
ETAPA: Pagado de Ejercicios  
MES 8 DE 2011  
TRIMESTRE 3

En Pesos

COD	CONCEPTO	IMPORTE
100000000	INGRESOS CORRIENTES	0,00
101000000	TRIBUTARIOS	0,00
101010000	De Origen Provincial	0,00
101020000	De Origen Nacional	0,00
101040000	CONTRIBUCIONES A LA SEGURIDAD SOCIAL	0,00
102000000	NO TRIBUTARIOS	0,00
103000000	VENTA DE BS. Y SERV. DE LA ADMIN. PUBLICA	0,00
104000000	RENTAS DE LA PROPIEDAD	0,00
105000000	TRANSFERENCIAS CORRIENTES	0,00
200000000	GASTOS CORRIENTES	2.559.646,01
201000000	GASTOS DE CONSUMO	2.559.646,01
201010000	Personal	2.258.211,01
201020000	Bienes de Consumo	182.390,50
201030000	Servicios	119.044,50
202000000	RENTAS DE LA PROPIEDAD	0,00
203000000	PRESTACIONES DE LA SEGURIDAD SOCIAL	0,00
204000000	TRANSFERENCIAS CORRIENTES	0,00
300000000	III. RESULTADO ECONOMICO (I-II)	-2.559.646,01
400000000	IV. INGRESOS DE CAPITAL	0,00
401000000	RECURSOS PROPIOS DE CAPITAL	0,00
402000000	TRANSFERENCIAS DE CAPITAL	0,00
402020000	del Sector Público Nacional	0,00
402020100	de la Adm. Central Nacional	0,00
403000000	DISMINUCIÓN DE LA INVERSION FINANCIERA	0,00
403020000	Recupero de Prestamos de Corto Plazo	0,00
403030000	Recupero de Prestamos de Largo Plazo	0,00
500000000	V. GASTOS DE CAPITAL	1.351.792,46
501000000	INVERSION REAL DIRECTA	1.271.282,04
501010000	Maquinaria y Equipo	0,00
501020000	Construcciones	1.271.282,04
501020100	Con Rentas Generales	270.861,66
501020200	Con Recursos Afectados	1.000.420,38
501030000	Bienes Preexistentes	0,00
501040000	Otros	0,00
502000000	TRANSFERENCIAS DE CAPITAL	80.510,42
502010000	Al Sector Privado	0,00
502010200	a Empresas	0,00
502010201	Cooperativa Electrica Río Grande	0,00
502020000	Al Sector Público	80.510,42
502020100	Municipios	0,00
502020300	Otros	80.510,42



Provincia de Tierra del Fuego,  
Antártida e Islas del Atlántico Sur  
República Argentina

PROVINCIA DE TIERRA DEL FUEGO

ESQUEMA AHORRO - INVERSION - FINANCIAMIENTO




ORGANISMO: Dirección Provincial de Energía  
ETAPA: Pagado de Ejercicios  
MES 8 DE 2011  
TRIMESTRE 3

En Pesos

COD	CONCEPTO	IMPORTE
503000000	INVERSION FINANCIERA	0,00
503010000	Aportes de Capital	0,00
503020000	Concesión de Préstamos	0,00
600000000	VI. INGRESOS TOTALES (I+IV)	0,00
700000000	VII. GASTOS TOTALES (II+V)	3.911.438,46
800000000	VIII. GASTOS PRIMARIOS (VII-Rentas de la Propiedad)	3.911.438,47
900000000	IX. RESULTADO FINANCIERO PREVIO A EROG. FIGUR.(VI-VII)	-3.911.438,47
1000000000	X. CONTRIBUCIONES FIGURATIVAS	0,00
1100000000	XI. GASTOS FIGURATIVOS	0,00
1101000000	Gastos Figurativos de la Adm. Proincial p/ transacciones corriente	0,00
1101010000	Contribuciones a la Adm. Central	0,00
1101020000	Contribuciones a Instituciones Descentralizadas	0,00
1101030000	Contribuciones a Inst. de la Seguridad Social	0,00
1200000000	XII. RESULTADO PRIMARIO (VI-VIII)	-3.911.438,47
1300000000	XIII. RESULTADO FINANCIERO (IX+X-XI)	-3.911.438,47
1400000000	XIV. FUENTES FINANCIERAS	0,00
1401000000	DISMINUCION DE LA INVERSION FINANCIERA	0,00
1401010000	Disminución de Disponibilidades	0,00
1401020000	Disminución de Inversiones Fcras. Temporarias	0,00
1401030000	Disminución de Adelantos a Prov. y Cont.	0,00
1401040000	Disminución de Otros Activos Financieros	0,00
1402000000	ENDEUDAMIENTO PUBLICO E INCREMENTO DE OTROS PASIVOS	0,00
1402020000	Colocación de Títulos Públicos	0,00
1402030000	Obtención de Préstamos	0,00
1402040000	Incremento de la Deuda Flotante	0,00
1402050000	Incremento de Otros Pasivos	0,00
1500000000	XV. APLICACIONES FINANCIERAS	0,00
1501000000	INVERSION FINANCIERA	0,00
1501010000	Incremento de Disponibilidades	0,00
1501020000	Incremento de Inversiones Fcras. Temporarias	0,00
1501040000	Incremento de Adelantos a Prov. y Cont.	0,00
1501050000	Incremento de Otros Activos Financieros	0,00
1502000000	AMORTIZACION DE DEUDA Y DISMINUCION DE OTROS PASIVOS	0,00
1502010000	Amortización Títulos Públicos	0,00
1502020000	Devolución de Préstamos Organismos Internacionales	0,00
1502030000	Devolución de Otros Préstamos	0,00
1502040000	Disminucion de la Deuda Flotante	0,00
1502050000	Disminución de Otros Pasivos	0,00
1600000000	OTROS CONCEPTOS NO INFORMADOS	-3.911.438,47

C.P. Alba Esther Galcheo  
Jefe División Contable  
Dirección Provincial de Energía



PROVINCIA DE TIERRA DEL FUEGO,  
ANTARTIDA E ISLAS DEL ATLANTICO SUR  
REPÚBLICA ARGENTINA  
Dirección Provincial de Energía

## REPORTE PARA ORGANISMOS EXTERNOS CON CENTROS DE COSTOS POR PARTIDA

Presupuesto 2011

Al 31/08/2011

### Inciso 4 BIENES DE USO

		EJECUCION				
		Compromiso	Devengado	Pagado	Saldo a la fecha	
Cred. Presup						
4.2	1CONSTR EN BIENES DE DOMINIO PRIVADO 08	\$ 1,291,387.00	\$ 1,291,306.13	\$ 907,350.45	\$ 516522.45	\$ 80.87
4.2	1CONSTR EN BIENES DE DOMINIO PRIVADO 09	\$ 7,868,613.00	\$ 3,265,362.17	\$ 3,024,219.72	\$ 2182555.39	\$ 4,603,250.83
4.2	1CONSTR EN BIENES DE DOMINIO PRIVADO 10	\$ 121,267.20	\$ 64,039.89	\$ 61,964.47	\$ 61964.48	\$ 57,227.31
4.2	0FONDOS ESPECIFICOS TOT.	\$ 9,281,267.20	\$ 4,620,708.19	\$ 3,993,534.64	\$ 2761042.32	\$ 4,660,559.01
4.2	0CONSTRUCCIONES TOT.	\$ 9,281,267.20	\$ 4,620,708.19	\$ 3,993,534.64	\$ 2761042.32	\$ 4,660,559.01
4.3	1MAQ Y EQ DE PRODUCCION 08	\$ 1,500,000.00	\$ 1,490,607.00	\$ 0.00	\$ 0.00	\$ 9,393.00
4.3	1MAQ Y EQ DE PRODUCCION 09	\$ 9,876,500.00	\$ 6,648,447.54	\$ 3,303,836.25	\$ 3303836.25	\$ 3,228,052.46
4.3	1MAQ Y EQ DE PRODUCCION 10	\$ 2,250,000.00	\$ 2,237,639.07	\$ 2,088,715.04	\$ 765960.38	\$ 12,360.93
4.3	9EQUIPOS VARIOS 09	\$ 260,000.00	\$ 0.00	\$ 0.00	\$ 0.00	\$ 260,000.00
4.3	0FONDOS ESPECIFICOS TOT.	\$ 13,886,500.00	\$ 10,376,693.61	\$ 5,392,551.29	\$ 4069796.63	\$ 3,509,806.39
4.3	0MAQUINARIA Y EQUIPO TOT.	\$ 13,886,500.00	\$ 10,376,693.61	\$ 5,392,551.29	\$ 4069796.63	\$ 3,509,806.39
4.8	1ACTIVOS INTANGIBLES 09	\$ 90,000.00	\$ 0.00	\$ 0.00	\$ 0.00	\$ 90,000.00
4.8	0FONDOS ESPECIFICOS TOT.	\$ 90,000.00	\$ 0.00	\$ 0.00	\$ 0.00	\$ 90,000.00
4.8	0ACTIVOS INTANGIBLES TOT.	\$ 90,000.00	\$ 0.00	\$ 0.00	\$ 0.00	\$ 90,000.00
4.0	0BIENES DE USO TOT.	\$ 23,257,767.20	\$ 14,997,401.80	\$ 9,386,085.93	\$ 6,630,838.95	\$ 8,260,365.40

*[Firma]*

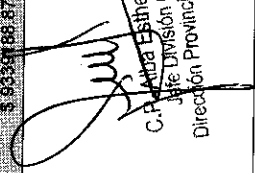
C. P. Abs. Esther Caicheo  
Jefe División Contable  
Dirección Provincial de Energía




PROVINCIA DE TIERRA DEL FUEGO,  
ANTÁRTIDA E ISLAS DEL ATLÁNTICO SUR  
REPÚBLICA ARGENTINA  
Dirección Provincial de Energía

## REPORTE PARA ORGANISMOS EXTERNOS CON CENTROS DE COSTOS POR PARTIDA

		EJECUCIÓN				Saldo a la fecha
		Presupuesto	Cred. Presup	Compromiso	Devengado	
Al		2011	31/08/2011			
<b>Inciso 5 TRANSFERENCIAS</b>						
5	1	8	TRANSF A COOPERATIVAS (FONDO COMP	\$ 0.00	\$ 0.00	\$ 0.00
	5	1	0 FONDOS ESPECIFICOS	\$ 0.00	\$ 0.00	\$ 0.00
			TOT.			
5	1	0	AL S. PR. P/ FINAN. GTS. CTES	\$ 0.00	\$ 0.00	\$ 0.00
			TOT.			
5	2	5	TRANSF A COOP - FEDEI	\$ 6,891,387.00	\$ 2,508,349.92	\$ 4,383,037.08
			TOT.			
5	2	0	FONDOS ESPECIFICOS	\$ 6,891,387.00	\$ 2,508,349.92	\$ 4,383,037.08
			TOT.			
5	2	0	AL S. PR. P/ FINAN. GTS. CPTAL	\$ 6,891,387.00	\$ 2,508,349.92	\$ 4,383,037.08
			TOT.			
5	0	0	TRANSFERENCIAS	\$ 2,508,349.92	\$ 2,508,349.92	\$ 4,383,037.08
			TOT.			
		<b>TOTAL GENERAL</b>		\$ 17,505,751.72	\$ 11,894,435.85	\$ 12,643,402.48

  
 C. Patricia Esther Carcho  
 Jefe División Contable  
 Dirección Provincial de Energía

**ANTICIPO A PROVEEDORES**

16/05/2011	291	AER ARG LP 72	\$ 1,760.51
07/06/2011	339	AP CH982 DAPA LP82 E170	\$ 600.00
24/06/2011	375	JUZGADO FALTAS E-190/2011	\$ 250.00
01/07/2011	395	AP CH148 CERG LP90 E94	\$ 627,771.00
19/08/2011	505	AP CH410 FERNANDEZ INSUA LP111	\$ 14,788.94
26/08/2011	517	AP CH871 ADUANA LP119 GARANTIA	\$ 4,041.50
26/08/2011	517	AP CH432 AEROL ARG LP118E468	\$ 4,255.62
30/08/2011	523	AP CH436 ACUSTEC SA LP127E67	\$ 13,860.00
			\$ 667,327.57

  
D.F. Alberto Castro Caicheo  
Jefe División Contable  
Dirección Provincial de Energía



Provincia de Tierra del Fuego,  
Antártida e Islas del Atlántico Sur  
República Argentina

PROVINCIA DE TIERRA DEL FUEGO

ADMINISTRACION PROVINCIAL  
SITUACION DEL TESORO



MES 8 DE 2011

UNIDAD ORGANIZATIVA: Dirección Provincial de Energía

En Pesos

COD	CONCEPTO	IMPORTE
100000000	VALORES ACTIVOS	29.075.711,30
101000000	Caja	4.000,00
102000000	Bancos	18.211.126,85
102010000	Libre Disponibilidad	3.724.404,90
102020000	Afectación Específica	14.486.721,95
103000000	Inversiones Financieras	0,00
103010000	Títulos y Valores	0,00
103020000	Plazos Fijos	0,00
103030000	Préstamos	0,00
103050000	Otros	0,00
104000000	Créditos	10.860.584,45
104010000	Tesorería General de la Provincia	1.383.507,93
104020000	Organismos Descentralizados	0,00
104030000	Empresas del Estado Provincial	0,00
104040000	Inst. de la Seg. Social	0,00
104050000	Deudores por Vta Bs. y Serv.	7.219.275,77
104060000	Anticipos otorgados	1.405.896,39
104070000	Otros Créditos	851.904,36
200000000	VALORES PASIVOS	26.842.646,52
201000000	Personal	2.521.149,47
201010000	Remuneraciones a Pagar	2.521.149,47
201020000	Aportes y Cont. para Previsión Social	0,00
201030000	Aportes y Cont. para Obra Social	0,00
202000000	Proveedores	206.904,49
203000000	Contratistas	2.555.246,97
204000000	Beneficiarios de la Seg. Social	0,00
204010000	Jubilaciones	0,00
204020000	Pensiones	0,00
205000000	Municipalidades y Otros Entes Comunales	295.847,00
206000000	Empresas del Estado Provincial	0,00
207000000	Estado Nacional	0,00
207010000	Tesorería General de la Nación	0,00
207020000	Empresas del Estado Nacional	0,00
207030000	Otros Organismos del Estado Nacional	0,00
208000000	Organismos Descentralizados	8.768.865,01
209000000	Tesorería General de la Provincia	302.926,51
210000000	Instituciones Financieras	0,00
211000000	Fondos de Terceros y Garantías	2.892.101,01
212000000	Obligaciones de Ejercicios Anteriores	0,00
213000000	Otros	9.299.606,06
300000000	DIFERENCIA (1-2)	2.233.064,78

C.P. Alba Esther Caicheo  
Jefe División Contable  
Dirección Provincial de Energía



Provincia de Tierra del Fuego,  
Antártida e Islas del Atlántico Sur

PROVINCIA DE TIERRA DEL FUEGO


CUENTAS BANCARIAS

MES 8 DE 2011

PLANILLA EN ETAPA: Crédito Vigente

UNIDAD ORGANIZATIVA: Dirección Provincial de Energía

Nro. Cuenta	Tipo de Cuenta	Moneda	Banco	Saldo Libro Banco	Saldo Extracto	Firmantes	Instrumento Legal	Fondo Tipo
1710037/9	Cuenta Corrient	Peso	Bco. Tierra del Fuego	3.562.093,38	3.715.585,34			Libre disponibilidad
1710056/0	Cuenta Corrient	Peso	Bco. Tierra del Fuego	17.448,48	17.448,48			Libre disponibilidad
1710301/9	Cuenta Corrient	Peso	Bco. Tierra del Fuego	34.181,88	34.181,88			Recursos de Afectación
1710226/9	Cuenta Corrient	Peso	Bco. Tierra del Fuego	1.953.079,05	1.956.191,13			Recursos de Afectación
1710518/3	Cuenta Corrient	Peso	Bco. Tierra del Fuego	27.771,64	27.771,64			Libre disponibilidad
1710464/7	Cuenta Corrient	Peso	Bco. Tierra del Fuego	553,91	3.377,28			Fondos Permanentes
1710463/0	Cuenta Corrient	Peso	Bco. Tierra del Fuego	1.115,66	7.807,51			Fondos Permanentes
1710164/8	Cuenta Corrient	Peso	Bco. Tierra del Fuego	15.000,00	16.453,44			Fondos Permanentes
1071010/2	Cuenta Corrient	Peso	Bco. Tierra del Fuego	32.794,59	32.794,59			Fondos Permanentes
299138/8	Cuenta Corrient	Peso	Bco. Francés	22.249,29	32.903,89			Libre disponibilidad
689320571/3	Cuenta Corrient	Peso	Bco. HSBC	42.713,73	55.050,22			Libre disponibilidad
046034362/3	Cuenta Corrient	Peso	Bco. Macro	47.105,43	47.105,43			Libre disponibilidad
53520034/16	Cuenta Corrient	Peso	Bco. Nación	12.465.900,74	12.707.677,55			Recursos de Afectación
29153346/1	Cuenta Corrient	Peso	Bco. Galicia	5.788,64	4.802,61			Libre disponibilidad
1710786/8	Cuenta Corrient	Peso	Bco. Tierra del Fuego	3.000,81	6.157,60			Libre disponibilidad
<b>TOTALES</b>				18.230.797,23	18.665.308,59			Fondos Permanentes
				0,00	0,00			

  
C.P. Alba Estigarribia  
Jefe División Contable  
Dirección Provincial de Energía







Provincia de Tierra del Fuego,  
Antártida e Islas del Atlántico Sur  
República Argentina

PROVINCIA DE TIERRA DEL FUEGO

ADMINISTRACION PROVINCIAL  
ESTADO DE MOVIMIENTO DEL TESORO



MES 8 DE 2011

UNIDAD ORGANIZATIVA: Dirección Provincial de Energía

En Pesos

COD	CONCEPTO	IMPORTE
100000000	SALDOS INICIALES	18.359.872,81
101000000	Fondos Propios	16.288.394,51
101010000	Caja	3.500,00
101020000	Bancos	16.284.894,51
1010201000	Cuentas a la Vista	16.284.894,51
1010202000	Plazos Fijos	0,00
102000000	Fondos de Terceros	2.071.478,30
102010000	Garantías	109.026,30
102020000	Fondos de Reparación	229.442,65
102030000	Descuentos Judiciales	0,00
102040000	Retenciones Impositivas	0,00
102050000	Otros	1.733.009,35
200000000	INGRESOS	51.115.496,45
201000000	Fondos Propios	50.371.922,81
201010000	Tributarios	13.123.463,13
2010101000	de Origen Nacional	12.774.237,64
2010102000	de Origen Provincial	349.225,49
201020000	No Tributarios	0,00
201030000	Contribuciones Seguridad Social	0,00
201040000	Venta de Bs y Servicios	36.929.136,67
201050000	Contribuciones Figurativas	0,00
201060000	Otros	319.323,01
202000000	Fondos de Terceros	743.573,64
203000000	Pendientes de Conciliación	0,00
300000000	EGRESOS	51.260.242,41
301000000	Gastos en Personal	18.199.647,33
301010000	Remuneraciones	11.899.903,99
301020000	Aportes y Cont. a la Seg. Social	6.299.743,34
302000000	Bienes y Servicios	15.254.830,06
303000000	Bienes de Uso	9.001.315,60
304000000	Transferencias	6.746.593,17
304010000	Convenios con Municipios	0,00
304020000	Otros	6.746.593,17
305000000	Gastos Figurativos	0,00
306000000	Otros Gastos	17.403,00
307000000	Fondos de Terceros	565.758,94
308000000	Pendientes de Registración	1.474.694,31
400000000	SALDOS FINALES	18.215.126,85
401000000	Fondos Propios	15.965.833,85
401010000	Caja	4.000,00
401020000	Bancos	15.961.833,85
4010201000	Cuentas a la Vista	15.961.833,85
4010202000	Plazos Fijos	0,00
402000000	Fondos de Terceros	2.249.293,00



Provincia de Tierra del Fuego,  
Antártida e Islas del Atlántico Sur  
República Argentina

PROVINCIA DE TIERRA DEL FUEGO

ADMINISTRACION PROVINCIAL  
ESTADO DE MOVIMIENTO DEL TESORO




MES 8 DE 2011

UNIDAD ORGANIZATIVA: Dirección Provincial de Energía

En Pesos

COD	CONCEPTO	IMPORTE
4020100000	Garantías	66.771,30
4020200000	Fondos de Reparación	229.442,65
4020300000	Descuentos Judiciales	0,00
4020400000	Retenciones Impositivas	0,00
4020500000	Otros	1.953.079,05
4030000000	Pendiente/Sin determinar	0,00
5000000000	DIFERENCIAS	0,00

  
C.P. Alba  
Jefe División de Energía  
Dirección Provincial de Energía



Provincia de Tierra del Fuego,  
Antártida e Islas del Atlántico Sur  
República Argentina

STOCK DE DEUDA, USO DEL CREDITO Y SERVICIOS DE DEUDA

ORGANISMO: Dirección Provincial de Energía  
ETAPA: Devengado  
MES 8 DE 2011

En Pesos

COD	PRESTAMISTA (*)	MONEDA (\$ o US\$)	MONTO	DATOS DEL PERIODO	
				AMORTIZACION	INTERESES
1000000000	GOBIERNO NACIONAL	Peso	0,00	0,00	0,00
1010000000	Tesoro Nacional	Peso	0,00	0,00	0,00
1010100000	Conversión de Deuda P. Bonos Garantizados	Peso	0,00	0,00	0,00
1010200000	PFO 2004- Convenio 12187	Peso	0,00	0,00	0,00
1010300000	Prog. Asistencia Financiera 2007 - Convenio 12187	Peso	0,00	0,00	0,00
1010400000	Fondo Fiduciario Federal de Infraestructura	Peso	0,00	0,00	0,00
1020000000	Fondo Fiduciario para el Desarrollo Provincial	Peso	0,00	0,00	0,00
1030000000	Otros Fondos Fiduciarios	Peso	0,00	0,00	0,00
1040000000	Financiamiento de Organismos Internacionales	Peso	0,00	0,00	0,00
1040100000	BID	Peso	0,00	0,00	0,00
1040101000	BID 940 ( Mejoramiento de Barrios)	Peso	0,00	0,00	0,00
1040102000	BID 619	Peso	0,00	0,00	0,00
1040103000	BID 845	Peso	0,00	0,00	0,00
1040200000	BIRF	Peso	0,00	0,00	0,00
1040201000	BIRF 3860 ( MUNI II)	Peso	0,00	0,00	0,00
1040202000	BIRF 3877	Peso	0,00	0,00	0,00
1040300000	Otros	Peso	0,00	0,00	0,00
1050000000	Financiamiento por Convenios Bilaterales	Peso	0,00	0,00	0,00
1060000000	Otros	Peso	0,00	0,00	0,00
2000000000	ENTIDADES BANCARIAS Y FINANCIERAS	Peso	0,00	0,00	0,00
2010000000	Entidades Bancarias y Financieras Regidas	Peso	0,00	0,00	0,00
2010100000	Convenio Banco Tierra del Fuego N° 12803	Peso	0,00	0,00	0,00
2010200000	Convenio Banco Tierra del Fuego N° 12733	Peso	0,00	0,00	0,00
2020000000	Entidades Bancarias y Financieras no Regidas	Peso	0,00	0,00	0,00
3000000000	PRESTAMOS DIRECTOS CON ORG. INTERNACIONALE	Peso	0,00	0,00	0,00
3010000000	BID	Peso	0,00	0,00	0,00
3020000000	BIRF	Peso	0,00	0,00	0,00
3030000000	Otros	Peso	0,00	0,00	0,00
4000000000	DEUDA CONSOLIDADA	Peso	0,00	0,00	0,00
4010000000	Detallar	Peso	0,00	0,00	0,00
5000000000	TITULOS PUBLICOS PROVINCIALES	Peso	0,00	0,00	0,00
5010000000	Titulos Públicos Locales	Peso	0,00	0,00	0,00
5010100000	Bonos Colocación Voluntaria	Peso	0,00	0,00	0,00
5010200000	Bonos Colocación no Voluntaria	Peso	0,00	0,00	0,00
5020000000	Titulos Públicos Internacionales	Peso	0,00	0,00	0,00
6000000000	GARANTIAS Y AVALES	Peso	0,00	0,00	0,00
7000000000	OTROS	Peso	0,00	0,00	0,00
8000000000	TOTAL DEUDA PROVINCIAL	Peso	0,00	0,00	0,00
9000000000	DEUDA FLOTANTE	Peso	5.283.300,93	0,00	0,00
9010000000	Personal	Peso	2.521.149,47	0,00	0,00
9020000000	Proveedores	Peso	206.904,49	0,00	0,00
9030000000	Contratistas	Peso	2.555.246,97	0,00	0,00
9040000000	Transferencias	Peso	0,00	0,00	0,00
9060000000	Otros	Peso	0,00	0,00	0,00

*[Handwritten Signature]*  
Ester Caicheo  
Jefe División Contable  
Dirección Provincial de Energía



STOCK DE DEUDA, USO DEL CREDITO Y SERVICIOS DE DEUDA



ORGANISMO: Dirección Provincial de Energía  
ETAPA: Pagado  
MES 8 DE 2011

En Pesos

COD	PRESTAMISTA (*)	MONEDA (\$ o US\$)	MONTO	DATOS DEL PERIODO	
				AMORTIZACION	INTERESES
1000000000	GOBIERNO NACIONAL	Peso	0,00	0,00	0,00
1010000000	Tesoro Nacional	Peso	0,00	0,00	0,00
1010100000	Conversión de Deuda P. Bonos Garantizados	Peso	0,00	0,00	0,00
1010200000	PFO 2004- Convenio 12187	Peso	0,00	0,00	0,00
1010300000	Prog. Asistencia Financiera 2007 - Convenio 12187	Peso	0,00	0,00	0,00
1010400000	Fondo Fiduciario Federal de Infraestructura	Peso	0,00	0,00	0,00
1020000000	Fondo Fiduciario para el Desarrollo Provincial	Peso	0,00	0,00	0,00
1030000000	Otros Fondos Fiduciarios	Peso	0,00	0,00	0,00
1040000000	Financiamiento de Organismos Internacionales	Peso	0,00	0,00	0,00
1040100000	BID	Peso	0,00	0,00	0,00
1040101000	BID 940 ( Mejoramiento de Barrios)	Peso	0,00	0,00	0,00
1040102000	BID 619	Peso	0,00	0,00	0,00
1040103000	BID 845	Peso	0,00	0,00	0,00
1040200000	BIRF	Peso	0,00	0,00	0,00
1040201000	BIRF 3860 ( MUNI II)	Peso	0,00	0,00	0,00
1040202000	BIRF 3877	Peso	0,00	0,00	0,00
1040300000	Otros	Peso	0,00	0,00	0,00
1050000000	Financiamiento por Convenios Bilaterales	Peso	0,00	0,00	0,00
1060000000	Otros	Peso	0,00	0,00	0,00
2000000000	ENTIDADES BANCARIAS Y FINANCIERAS	Peso	0,00	0,00	0,00
2010000000	Entidades Bancarias y Financieras Regidas	Peso	0,00	0,00	0,00
2010100000	Convenio Banco Tierra del Fuego N° 12603	Peso	0,00	0,00	0,00
2010200000	Convenio Banco Tierra del Fuego N° 12733	Peso	0,00	0,00	0,00
2020000000	Entidades Bancarias y Financieras no Regidas	Peso	0,00	0,00	0,00
3000000000	PRESTAMOS DIRECTOS CON ORG. INTERNACIONALE	Peso	0,00	0,00	0,00
3010000000	BID	Peso	0,00	0,00	0,00
3020000000	BIRF	Peso	0,00	0,00	0,00
3030000000	Otros	Peso	0,00	0,00	0,00
4000000000	DEUDA CONSOLIDADA	Peso	0,00	0,00	0,00
4010000000	Detallar	Peso	0,00	0,00	0,00
5000000000	TITULOS PUBLICOS PROVINCIALES	Peso	0,00	0,00	0,00
5010000000	Títulos Públicos Locales	Peso	0,00	0,00	0,00
5010100000	Bonos Colocación Voluntaria	Peso	0,00	0,00	0,00
5010200000	Bonos Colocación no Voluntaria	Peso	0,00	0,00	0,00
5020000000	Títulos Públicos Internacionales	Peso	0,00	0,00	0,00
6000000000	GARANTIAS Y AVALES	Peso	0,00	0,00	0,00
7000000000	OTROS	Peso	0,00	0,00	0,00
8000000000	TOTAL DEUDA PROVINCIAL	Peso	0,00	0,00	0,00
9000000000	DEUDA FLOTANTE	Peso	5.283.300,93	0,00	0,00
9010000000	Personal	Peso	2.521.149,47	0,00	0,00
9020000000	Proveedores	Peso	206.904,49	0,00	0,00
9030000000	Contratistas	Peso	2.555.246,97	0,00	0,00
9040000000	Transferencias	Peso	0,00	0,00	0,00
9060000000	Otros	Peso	0,00	0,00	0,00

C.P. Alba Esther Caicheo  
Jefe División Contable  
Dirección Provincial de Energía



Provincia de Tierra del Fuego,  
Antártida e Islas del Atlántico Sur  
República Argentina

PROVINCIA DE TIERRA DEL FUEGO


NOMINA DE PERSONAL



ORGANISMO: Dirección Provincial de Energía  
ETAPA: Ninguno  
MES 8 DE 2011

En Pesos

COD	ESCALAFONES	APORTES PATRONALES (a)	REMUNERACIONES (b)	ADICIONALES (c)	SUB TOTAL (a+b+c)(d)	ASIGNACIONES FAMILIARES (e)	TOTAL (f=d+e)	APORTES PERSONALES (g)	SUELDO LÍQUIDO (f-a-g)
1	Justicia	0,00	0,00	0,00	0,00	0,00	0,00	0,00	0,00
2	Legislativo	0,00	0,00	0,00	0,00	0,00	0,00	0,00	0,00
3	Seguridad	0,00	0,00	0,00	0,00	0,00	0,00	0,00	0,00
4	Salud	0,00	0,00	0,00	0,00	0,00	0,00	0,00	0,00
5	Vial	0,00	0,00	0,00	0,00	0,00	0,00	0,00	0,00
6	Secos	0,00	0,00	0,00	0,00	0,00	0,00	0,00	0,00
7	S.A.T. ( Sindicato Argentino	0,00	0,00	0,00	0,00	0,00	0,00	0,00	0,00
8	Aeronáutica	0,00	0,00	0,00	0,00	0,00	0,00	0,00	0,00
9	E.P.U. ( Escalafon Profesic	0,00	0,00	0,00	0,00	0,00	0,00	0,00	0,00
10	Autoridades Superiores	5.638,72	29.068,69	0,00	34.707,41	0,00	34.707,41	0,00	0,00
11	Otros - Escalafones Propios	368.896,65	1.658.672,35	392.794,56	2.420.363,56	66.078,50	2.486.442,06	4.880,33	24.188,36
12	SUBTOTAL I	374.535,37	1.687.741,04	392.794,56	2.455.070,97	66.078,50	2.521.149,47	357.627,42	1.759.917,9
13	DOCENTES	0,00	0,00	0,00	0,00	0,00	0,00	362.507,75	1.784.106,3
14	Titulares e Interinos	0,00	0,00	0,00	0,00	0,00	0,00	0,00	0,00
15	Suptentes	0,00	0,00	0,00	0,00	0,00	0,00	0,00	0,00
16	Horas Cátedras	0,00	0,00	0,00	0,00	0,00	0,00	0,00	0,00
17	TOTAL (sin S.A.C.)	374.535,37	1.687.741,04	392.794,56	2.455.070,97	66.078,50	2.521.149,47	0,00	0,00
18	SAC - Autoridades Superior	0,00	0,00	0,00	0,00	0,00	0,00	362.507,75	1.784.106,3
19	SAC - Resto	0,00	0,00	0,00	0,00	0,00	0,00	0,00	0,00
20	TOTAL (incluido el SAC)	374.535,37	1.687.741,04	392.794,56	2.455.070,97	66.078,50	2.521.149,47	362.507,75	1.784.106,3

  
C.P. Alba Esther Zaicheo  
Jefe División Contable  
Dirección Provincial de Energía



Provincia de Tierra del Fuego, Antártida e Islas del Atlántico Sur  
República Argentina

PROVINCIA DE TIERRA DEL FUEGO


ANEXO III, ARTICULO 7º DE LA REGLAMENTACIÓN

MES 8 DE 2011

ORGANIZACION: Dirección Provincial de Energía

PLANTA DE PERSONAL OCUPADA

COD	PERSONAL	JUSTICIA	SEGURIDAD	SALUD	VIAL	GENERAL	LEGISLATIVO	AUTORIDADES SUPERIORES	RESTO	SUBTOTAL	DOCENTE				TOTAL	
											CARGOS (a)		HORAS CATEDRA en horas	HORAS CATEDRA en cargos		TOTAL DOCENTE (a+b)
											Titulares e	Suplentes				
1	Planta Permanente	0,00	0,00	0,00	0,00	0,00	0,00	2,00	130,00	132,00	0,00	0,00	0,00	0,00	132,00	
2	Planta Temporaria	0,00	0,00	0,00	0,00	0,00	0,00	0,00	0,00	0,00	0,00	0,00	0,00	0,00	0,00	
3	Planta Contratada	0,00	0,00	0,00	0,00	0,00	0,00	0,00	0,00	0,00	0,00	0,00	0,00	0,00	0,00	
4	Adscriptos en otros	0,00	0,00	0,00	0,00	0,00	0,00	0,00	0,00	0,00	0,00	0,00	0,00	0,00	0,00	
5	Adscriptos proveniente	0,00	0,00	0,00	0,00	0,00	0,00	0,00	0,00	0,00	0,00	0,00	0,00	0,00	0,00	
6	TOTAL	0,00	0,00	0,00	0,00	0,00	0,00	2,00	130,00	132,00	0,00	0,00	0,00	0,00	132,00	

  
C.F. Alba Ester Caicheo  
Jefe División Gestable  
Dirección Provincial de Energía



Provincia de Tierra del Fuego, Antártida e Islas del Atlántico Sur  
República Argentina

PROVINCIA DE TIERRA DEL FUEGO  
ADMINISTRACION PROVINCIAL

COMPOSICION DEL GASTO POR FINALIDAD-FUNCION Y CARACTER ECONOMICO

ORGANISMO: Dirección Provincial de Energía  
ETAPA: Devengado  
MES 6 DE 2011  
TRIMESTRE 3

En Pesos

CODIGO	CONCEPTO	TOTAL CORRIENTES (A+B+C)	GASTOS CORRIENTES										GASTOS DE CAPITAL						AFILIACIONES FINANCIERAS																
			GASTOS EN PERSONAL		BIENES DE CONSUMO		SERVICIOS NO PERSONALES		RENTAS DE LA PROPIEDAD		PRESTAC. SEG. SOCIAL		TRANSFERENCIAS		OTROS		TOTAL (B)		BIENES DE USO		TOTAL (C)		INVERSION FCERA		TOTAL (G)		ACTIVOS FINANCIEROS		SERVICIOS DE LA DEUDA						
			TOTAL (A)	GASTOS EN PERSONAL	BIENES DE CONSUMO	SERVICIOS NO PERSONALES	RENTAS DE LA PROPIEDAD	PRESTAC. SEG. SOCIAL	TRANSFERENCIAS	OTROS	TOTAL (B)	CONSTRUCIONES	BIENES PRE-EXISTENTES	MAQUINARIA Y EQUIPOS	OTROS	TRANSFERENCIAS	INVERSION FCERA	TOTAL (C)	CONSTRUCIONES	BIENES PRE-EXISTENTES	MAQUINARIA Y EQUIPOS	OTROS	TRANSFERENCIAS	INVERSION FCERA	TOTAL (G)	ACTIVOS FINANCIEROS	SERVICIOS DE LA DEUDA								
39000000	Trabajo	0,00	0,00	0,00	0,00	0,00	0,00	0,00	0,00	0,00	0,00	0,00	0,00	0,00	0,00	0,00	0,00	0,00	0,00	0,00	0,00	0,00	0,00	0,00	0,00	0,00	0,00	0,00	0,00	0,00	0,00	0,00			
39700000	Vivienda y Utilitario	0,00	0,00	0,00	0,00	0,00	0,00	0,00	0,00	0,00	0,00	0,00	0,00	0,00	0,00	0,00	0,00	0,00	0,00	0,00	0,00	0,00	0,00	0,00	0,00	0,00	0,00	0,00	0,00	0,00	0,00	0,00	0,00		
39800000	Agua Potable y Alcantarillado	0,00	0,00	0,00	0,00	0,00	0,00	0,00	0,00	0,00	0,00	0,00	0,00	0,00	0,00	0,00	0,00	0,00	0,00	0,00	0,00	0,00	0,00	0,00	0,00	0,00	0,00	0,00	0,00	0,00	0,00	0,00	0,00		
39900000	Otros Servicios Urbanos	0,00	0,00	0,00	0,00	0,00	0,00	0,00	0,00	0,00	0,00	0,00	0,00	0,00	0,00	0,00	0,00	0,00	0,00	0,00	0,00	0,00	0,00	0,00	0,00	0,00	0,00	0,00	0,00	0,00	0,00	0,00	0,00		
40000000	SERVICIOS ECONOMICOS	59.813.813,47	37.222.976,25	18.498.698,68	12.877.706,86	2.582.250,16	0,00	0,00	0,00	0,00	0,00	0,00	0,00	3.515.979,81	0,00	0,00	0,00	0,00	0,00	0,00	0,00	0,00	0,00	0,00	0,00	0,00	0,00	0,00	0,00	0,00	0,00	0,00	0,00		
40100000	Energía, Combustible y Afines	59.813.813,47	37.222.976,25	18.498.698,68	12.877.706,86	2.582.250,16	0,00	0,00	0,00	0,00	0,00	0,00	0,00	3.515.979,81	0,00	0,00	0,00	0,00	0,00	0,00	0,00	0,00	0,00	0,00	0,00	0,00	0,00	0,00	0,00	0,00	0,00	0,00	0,00	0,00	
40200000	Comunicaciones	0,00	0,00	0,00	0,00	0,00	0,00	0,00	0,00	0,00	0,00	0,00	0,00	0,00	0,00	0,00	0,00	0,00	0,00	0,00	0,00	0,00	0,00	0,00	0,00	0,00	0,00	0,00	0,00	0,00	0,00	0,00	0,00	0,00	
40300000	Transporte	0,00	0,00	0,00	0,00	0,00	0,00	0,00	0,00	0,00	0,00	0,00	0,00	0,00	0,00	0,00	0,00	0,00	0,00	0,00	0,00	0,00	0,00	0,00	0,00	0,00	0,00	0,00	0,00	0,00	0,00	0,00	0,00	0,00	
40400000	Energía y Med. Ambiente	0,00	0,00	0,00	0,00	0,00	0,00	0,00	0,00	0,00	0,00	0,00	0,00	0,00	0,00	0,00	0,00	0,00	0,00	0,00	0,00	0,00	0,00	0,00	0,00	0,00	0,00	0,00	0,00	0,00	0,00	0,00	0,00	0,00	
40500000	Industria	0,00	0,00	0,00	0,00	0,00	0,00	0,00	0,00	0,00	0,00	0,00	0,00	0,00	0,00	0,00	0,00	0,00	0,00	0,00	0,00	0,00	0,00	0,00	0,00	0,00	0,00	0,00	0,00	0,00	0,00	0,00	0,00	0,00	
40600000	Comercio, Turismo y Otros Servicios	0,00	0,00	0,00	0,00	0,00	0,00	0,00	0,00	0,00	0,00	0,00	0,00	0,00	0,00	0,00	0,00	0,00	0,00	0,00	0,00	0,00	0,00	0,00	0,00	0,00	0,00	0,00	0,00	0,00	0,00	0,00	0,00	0,00	
50100000	DEUDA PUBLICA	0,00	0,00	0,00	0,00	0,00	0,00	0,00	0,00	0,00	0,00	0,00	0,00	0,00	0,00	0,00	0,00	0,00	0,00	0,00	0,00	0,00	0,00	0,00	0,00	0,00	0,00	0,00	0,00	0,00	0,00	0,00	0,00	0,00	
80000000	TOTAL	59.813.813,47	37.222.976,25	18.498.698,68	12.877.706,86	2.582.250,16	0,00	0,00	0,00	0,00	0,00	0,00	0,00	3.515.979,81	0,00	0,00	0,00	0,00	0,00	0,00	0,00	0,00	0,00	0,00	0,00	0,00	0,00	0,00	0,00	0,00	0,00	0,00	0,00	0,00	0,00

*[Signature]*  
C.P. Alicia Esther Caicheo  
Jefa División Contable  
Dirección Provincial de Energía





Provincia de Tierra del Fuego, Antártida e Islas del Atlántico Sur  
República Argentina

REGIONAL DE TIERRA DEL FUEGO  
ADMINISTRACION PROVINCIAL

COMPOSICION DEL GASTO POR FINALIDAD-FUNCION Y CARACTER ECONOMICO

ORGANISMO: Dirección Provincial de Energía  
ETAPA: Pagado  
MES 8 DE 2011  
TRIMESTRE 3

En Pesos

CODIGO	CONCEPTO	TOTAL GENERAL (M) (N) (G)	GASTOS CORRIENTES												GASTOS DE CAPITAL			AFILIACIONES FINANCIERAS										
			TOTAL (N)	GASTOS EN PERSONAL	BIENES DE CONSUMO	SERVICIOS NO PERSONALES	RENTAS DE LA PROPIEDAD	PRESTAC. SEG. SOCIAL	TRANSFEREN. CAS	OTROS	TOTAL (N)	CONSTRUC. COQUES	BIENES PRE. EXISTENTES	MACHINARIA Y EQUIPOS	OTROS	TRANSFEREN. CAS	INVERSIÓN FUERA	TOTAL (G)	ACTIVOS FINANCIEROS	SERVICIOS DE LA DEUDA								
30000000	Tarifa	0,00	0,00	6,67	0,00	0,00	0,00	0,00	0,00	0,00	0,00	0,00	0,00	0,00	0,00	0,00	0,00	0,00	0,00	0,00								
30700000	Vivienda y Urbano	0,00	0,00	0,00	0,00	0,00	0,00	0,00	0,00	0,00	0,00	0,00	0,00	0,00	0,00	0,00	0,00	0,00	0,00	0,00								
30900000	Agua Potable y Alcantarillado	0,00	0,00	0,00	0,00	0,00	0,00	0,00	0,00	0,00	0,00	0,00	0,00	0,00	0,00	0,00	0,00	0,00	0,00	0,00								
30900003	Otros Servicios Urbanos	0,00	0,00	0,00	0,00	0,00	0,00	0,00	0,00	0,00	0,00	0,00	0,00	0,00	0,00	0,00	0,00	0,00	0,00	0,00								
40000000	SERVICIOS ECONOMICOS	46.520.312,64	34.464.922,29	15.978.480,41	12.518.378,69	2.482.102,98	0,00	0,00	0,00	0,00	0,00	0,00	0,00	0,00	0,00	0,00	0,00	0,00	0,00	0,00								
40100000	Energía, Combustibles y Fluidos	46.520.312,64	34.464.922,29	15.978.480,41	12.518.378,69	2.482.102,98	0,00	0,00	0,00	0,00	0,00	0,00	0,00	0,00	0,00	0,00	0,00	0,00	0,00	0,00								
40200000	Comunicaciones	0,00	0,00	0,00	0,00	0,00	0,00	0,00	0,00	0,00	0,00	0,00	0,00	0,00	0,00	0,00	0,00	0,00	0,00	0,00								
40300000	Transporte	0,00	0,00	0,00	0,00	0,00	0,00	0,00	0,00	0,00	0,00	0,00	0,00	0,00	0,00	0,00	0,00	0,00	0,00	0,00								
40400000	Ecología y Medio Ambiente	0,00	0,00	0,00	0,00	0,00	0,00	0,00	0,00	0,00	0,00	0,00	0,00	0,00	0,00	0,00	0,00	0,00	0,00	0,00								
40500000	Industria	0,00	0,00	0,00	0,00	0,00	0,00	0,00	0,00	0,00	0,00	0,00	0,00	0,00	0,00	0,00	0,00	0,00	0,00	0,00								
40500003	Comercio, Turismo y Otros Servicios	0,00	0,00	0,00	0,00	0,00	0,00	0,00	0,00	0,00	0,00	0,00	0,00	0,00	0,00	0,00	0,00	0,00	0,00	0,00								
40500006	SEGURIDAD	0,00	0,00	0,00	0,00	0,00	0,00	0,00	0,00	0,00	0,00	0,00	0,00	0,00	0,00	0,00	0,00	0,00	0,00	0,00								
50100000	SERVICIOS DE LA DEUDA	0,00	0,00	0,00	0,00	0,00	0,00	0,00	0,00	0,00	0,00	0,00	0,00	0,00	0,00	0,00	0,00	0,00	0,00	0,00								
50100006	Servicios de la Deuda Pública (Intereses y G	0,00	0,00	0,00	0,00	0,00	0,00	0,00	0,00	0,00	0,00	0,00	0,00	0,00	0,00	0,00	0,00	0,00	0,00	0,00								
60000000	TOTAL	46.520.312,64	34.464.922,29	15.978.480,41	12.518.378,69	2.482.102,98	0,00	0,00	0,00	0,00	0,00	0,00	0,00	0,00	3.615.979,61	0,00	0,00	4.980.824,37	23.397,43	3.190.103,14	0,00	0,00	17.403,00	0,00	0,00	0,00	0,00	0,00

*[Firma]*  
C.P. Alicia Esther Cacho  
Jefe División Cagable  
Dirección Provincial de Energía





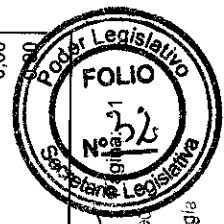


PROVINCIA DE TIERRA DEL FUEGO  
ADMINISTRACIÓN PROVINCIAL

EJECUCIÓN DE RECURSOS POR RUBRO

Organismo: Dirección Provincial de Energía Mes: 9 Año: 2011

COD. RECURSO	RECURSOS	FORMULADO	AUMENTOS	DISMINUCIONES	DEFINITIVO	EJECUTADO	SALDO
100000000	RECURSOS	100.238.852,00	0,00	0,00	100.238.852,00	56.863.077,22	43.375.774,78
101000000	INGRESOS TRIBUTARIOS	26.960.621,00	0,00	0,00	26.960.621,00	14.972.902,78	11.987.718,22
101010000	101010000	0,00	0,00	0,00	0,00	0,00	0,00
101020000	101020000	0,00	0,00	0,00	0,00	0,00	0,00
101030000	101030000	0,00	0,00	0,00	0,00	0,00	0,00
101040000	101040000	0,00	0,00	0,00	0,00	0,00	0,00
101040100	Otros Tributos de Origen Naci	26.960.621,00	0,00	0,00	26.960.621,00	14.972.902,78	11.987.718,22
101040200	Otros Tributos de Jurisdicción	26.390.621,00	0,00	0,00	26.390.621,00	14.521.978,48	11.868.642,51
101060000	101060000	570.000,00	0,00	0,00	570.000,00	450.924,29	119.075,71
102000000	INGRESOS NO TRIBUTARIOS	0,00	0,00	0,00	0,00	0,00	0,00
102010000	Tasas	1.140.000,00	0,00	0,00	1.140.000,00	746.133,38	393.866,62
102020000	Derechos	0,00	0,00	0,00	0,00	0,00	0,00
102040000	Regalías	0,00	0,00	0,00	0,00	0,00	0,00
102050000	Alquileres	0,00	0,00	0,00	0,00	0,00	0,00
102060000	Multas	0,00	0,00	0,00	0,00	0,00	0,00
102090000	Otros Ingresos No Tributarios	0,00	0,00	0,00	0,00	0,00	0,00
102090900	Otros	1.140.000,00	0,00	0,00	1.140.000,00	746.133,38	393.866,62
103000000	CONTRIBUCIONES	1.140.000,00	0,00	0,00	1.140.000,00	746.133,38	393.866,62
103010000	Contribuciones al Servicio Previs	0,00	0,00	0,00	0,00	0,00	0,00
103020000	Contribuciones a las Obras Soci	0,00	0,00	0,00	0,00	0,00	0,00
104000000	VENTA DE BS. Y SER. DE ADMIN	0,00	0,00	0,00	0,00	0,00	0,00
105000000	INGRESOS DE OPERACIÓN	0,00	0,00	0,00	0,00	0,00	0,00
105020000	Venta Bruta de Servicios	72.138.231,00	0,00	0,00	72.138.231,00	41.144.041,06	30.994.189,94
106000000	RENTAS DE LA PROPIEDAD	72.138.231,00	0,00	0,00	72.138.231,00	41.144.041,06	30.994.189,94
106010000	Intereses por Prestamos	0,00	0,00	0,00	0,00	0,00	0,00
106020000	Intereses por Depósitos	0,00	0,00	0,00	0,00	0,00	0,00
106030000	Intereses por Títulos y Valores	0,00	0,00	0,00	0,00	0,00	0,00
107000000	TRANSFERENCIAS CORRIENTES	0,00	0,00	0,00	0,00	0,00	0,00
200000000	RECURSOS DE CAPITAL	0,00	0,00	0,00	0,00	0,00	0,00



C.P. Abel Estroza Caichos  
Jefe División Contable  
Dirección Provincial de Energía




PROVINCIA DE TIERRA DEL FUEGO  
ADMINISTRACIÓN PROVINCIAL

EJECUCIÓN DE RECURSOS POR RUBRO

Organismo: Dirección Provincial de Energía Mes: 9 Año: 2011

COD. RECURSO	RECURSOS	FORMULADO	AUMENTOS	DISMINUCIONES	DEFINITIVO	EJECUTADO	SALDO
201000000	RECURSOS PROPIOS DE CAPIT	0,00	0,00	0,00	0,00	0,00	0,00
202000000	TRANSFERENCIAS DE CAPITAL	0,00	0,00	0,00	0,00	0,00	0,00
301000000	VENTA DE TITULOS Y VALORES	0,00	0,00	0,00	0,00	0,00	0,00
302000000	VENTA DE ACCIONES Y PARTICIP	0,00	0,00	0,00	0,00	0,00	0,00
303000000	RECUPERACION DE PRESTAMO	0,00	0,00	0,00	0,00	0,00	0,00
304000000	RECUPERACION DE PRESTAMO	0,00	0,00	0,00	0,00	0,00	0,00
305000000	DISMINUCIÓN DE OTROS ACTIV	0,00	0,00	0,00	0,00	0,00	0,00
305010100	De Caja y Bancos	0,00	0,00	0,00	0,00	0,00	0,00
306000000	ENDEUDAMIENTO PUBLICO	0,00	0,00	0,00	0,00	0,00	0,00
307000000	OBTENCIÓN DE PRESTAMOS	313.250,00	0,00	0,00	313.250,00	313.250,00	0,00
308000000	INCREMENTO DE OTROS PASIV	0,00	0,00	0,00	0,00	0,00	0,00
309000000	INCREMENTO DEL PATRIMONIO	12.501.267,20	0,00	0,00	12.501.267,20	12.501.267,20	0,00
309030000	Incremento de los Resultados	12.501.267,20	0,00	0,00	12.501.267,20	12.501.267,20	0,00
401000000	CONTRIBUCIONES FIGURATIVAS	0,00	0,00	0,00	0,00	0,00	0,00

  
C.F. Caicheo  
Jefe División Contable  
Dirección Provincial de Energía




**INFORME : INGRESOS DE FONDOS NACIONALES**

LEY 24065 FEDEI

Fecha Deposito Bancario	Concepto	Importe
13/01/2011	FEDEI FNEE NOV/10	\$ 588,036.44
04/03/2011	FEDEI FNEE 01/11	\$ 1,055,720.96
04/03/2011	FEDEI ICL 01/11	\$ 498,273.61
29/03/2011	FEDEI FNEE 02/11	\$ 690,841.56
30/03/2011	FEDEI ICL 02/11	\$ 638,364.77
27/04/2011	FEDEI ICL 03/11	\$ 597,302.38
28/04/2011	FEDEI FNEE 03/11	\$ 712,395.65
02/06/2011	FEDEI ICL 04/11	\$ 592,027.45
02/06/2011	FEDEI FNEE 04/11	\$ 608,175.51
24/06/2011	FEDEI ICL 05/11	\$ 638,858.14
24/06/2011	FEDEI FNEE 05/11	\$ 655,093.82
03/08/2011	FEDEI ICL JUNIO	\$ 519,242.36
03/08/2011	FEDEI FNEE JUNIO	\$ 606,141.87
01/09/2011	FEDEI ICL JULIO	\$ 462,523.97
01/09/2011	FEDEI FNEE JULIO	\$ 640,041.98
	<b>TOTAL</b>	<b>\$ 9,503,040.47</b>

LEY 24065 FONDO COMPENSADOR

Fecha Deposito Bancario	Concepto	Importe
25/02/2011	FCT ENERO/11	\$ 1,067,652.85
29/03/2011	FCT FEBRERO/11	\$ 700,043.55
26/04/2011	FCT MARZO 2011	\$ 721,758.90
02/06/2011	FCT ABRIL 2011	\$ 613,021.83
24/06/2011	FCT MAYO 2011	\$ 660,314.01
03/08/2011	FCT JUNIO 2011	\$ 610,971.93
01/09/2011	FCT JULIO	\$ 645,174.90
	<b>TOTAL</b>	<b>\$ 5,018,937.97</b>

  
 C.P. Alba Esther Caicheo  
 Jefe División Contable  
 Dirección Provincial de Energía



PROVINCIA DE TIERRA DEL FUEGO  
ADMINISTRACIÓN PROVINCIAL

EJECUCIÓN DE GASTOS POR OBJETO A NIVEL DE PARCIAL

Organismo: Dirección Provincial de Energía Mes: 9 Año: 2011

COD. GASTO	GASTOS	CREDITO ORIGINAL	AUMENTOS	DISMINUCIONES	CREDITO VIGENTE	COMPROMISO	DEVENGADO	MANDADO A PAGAR	PAGADO	NO EJECUTADO
10000	GASTOS EN PERSONAL	27.742.242,89	0,00	0,00	27.742.242,89	20.926.358,71	20.926.358,71	0,00	18.499.609,88	6.815.684,28
10100	Personal permanente	24.717.805,45	0,00	0,00	24.717.805,45	19.376.336,91	19.376.336,91	0,00	17.301.324,29	5.341.468,54
10101	Retribuciones del Cargo	3.510.179,06	0,00	0,00	3.510.179,06	2.625.886,94	2.625.886,94	0,00	2.107.865,15	884.292,12
10103	Retribuciones que no hacen al c	12.494.962,63	0,00	0,00	12.494.962,63	9.957.030,44	9.957.030,44	0,00	8.828.263,85	2.537.932,19
10104	Sueldo anual complementario	1.214.620,00	0,00	0,00	1.214.620,00	879.192,87	879.192,87	0,00	874.497,92	335.427,13
10105	Otros gastos en personal	3.687.614,72	0,00	0,00	3.687.614,72	2.904.976,97	2.904.976,97	0,00	2.806.059,46	782.637,75
10106	Contribuciones patronales	3.810.429,04	0,00	0,00	3.810.429,04	3.009.249,69	3.009.249,69	0,00	2.684.637,91	801.179,35
10200	Personal Temporario	0,00	0,00	0,00	0,00	0,00	0,00	0,00	0,00	0,00
10300	Servicios extraordinarios	849.086,00	0,00	0,00	849.086,00	376.152,46	376.152,46	0,00	328.446,77	472.933,54
10301	Retribuciones extraordinarias	624.764,00	0,00	0,00	624.764,00	321.299,56	321.299,56	0,00	278.917,70	303.484,44
10303	Contribuciones patronales	224.302,00	0,00	0,00	224.302,00	54.852,90	54.852,90	0,00	47.529,07	169.449,10
10400	Asignaciones familiares	918.276,00	0,00	0,00	918.276,00	641.158,65	641.158,65	0,00	579.714,15	277.117,35
10401	Asignaciones familiares	918.276,00	0,00	0,00	918.276,00	641.158,65	641.158,65	0,00	579.714,15	277.117,35
10500	Asistencia social al personal	422.004,49	0,00	0,00	422.004,49	124.357,18	124.357,18	0,00	19.898,02	297.647,31
10501	Asistencia social al personal	381.095,49	0,00	0,00	381.095,49	121.764,34	121.764,34	0,00	17.634,82	259.331,15
10502	Seguro social obligatorio	40.909,00	0,00	0,00	40.909,00	2.592,84	2.592,84	0,00	2.263,20	38.316,16
10600	Beneficios y compensaciones	835.071,05	0,00	0,00	835.071,05	408.353,51	408.353,51	0,00	272.226,65	428.717,54
10601	Beneficios y compensaciones	835.071,05	0,00	0,00	835.071,05	408.353,51	408.353,51	0,00	272.226,65	428.717,54
20000	BIENES DE CONSUMIMO	25.294.523,00	0,00	0,00	25.294.523,00	15.437.657,23	15.437.657,23	0,00	14.854.288,65	10.250.285,22
20100	Productos alimenticios, agropecuar	46.700,00	0,00	0,00	46.700,00	14.080,80	14.080,80	0,00	14.080,80	32.619,20
20101	Alimentos para personas	43.550,00	0,00	0,00	43.550,00	13.500,80	13.500,80	0,00	13.500,80	30.049,20
20105	Madera, corcho y sus manufactu	3.150,00	0,00	0,00	3.150,00	580,00	580,00	0,00	580,00	2.570,00
20200	Textiles y vestuario	346.300,00	0,00	0,00	346.300,00	291.999,75	142.121,25	0,00	136.306,25	204.178,75
20202	Prendas de vestir	344.300,00	0,00	0,00	344.300,00	291.498,75	141.621,25	0,00	136.806,25	202.678,75
20203	Confecciones textiles	2.000,00	0,00	0,00	2.000,00	500,00	500,00	0,00	500,00	1.500,00
20300	Productos de papel, cartón e impre	36.300,00	0,00	0,00	36.300,00	28.327,00	28.327,00	0,00	26.877,00	7.973,00
20301	Papel de escritorio y cartón	5.000,00	0,00	0,00	5.000,00	0,00	0,00	0,00	0,00	5.000,00
20303	Productos de artes gráficas	26.300,00	0,00	0,00	26.300,00	24.122,00	24.122,00	0,00	22.672,00	2.178,00
20305	Libros revistas y periódicos	5.000,00	0,00	0,00	5.000,00	4.205,00	4.205,00	0,00	4.205,00	795,00



C.P. Alta Esther Calicheo  
Jefe División Contable  
Dirección Provincial de Energía



PROVINCIA DE TIERRA DEL FUEGO  
ADMINISTRACIÓN PROVINCIAL

EJECUCIÓN DE GASTOS POR OBJETO A NIVEL DE PARCIAL

Organismo: Dirección Provincial de Energía Mes: 9 Año: 2011

COD. GASTO	GASTOS	CREDITO ORIGINAL	AUMENTOS	DISMINUCIONES	CREDITO VIGENTE	COMPROMISO	DEVENGADO	MANDADO A PAGAR	PAGADO	NO EJECUTADO
20400	Productos de cuero y caucho	48.200,00	0,00	0,00	48.200,00	9.912,00	9.912,00	0,00	9.912,00	38.288,00
20402	Artículos de cuero	1.000,00	0,00	0,00	1.000,00	0,00	0,00	0,00	0,00	1.000,00
20404	Cubiertas y cámaras de aire	47.200,00	0,00	0,00	47.200,00	9.912,00	9.912,00	0,00	9.912,00	37.288,00
20500	Productos químicos, combustibles	530.800,00	0,00	0,00	530.800,00	233.124,21	216.155,81	0,00	205.457,47	314.644,19
20501	Compuestos químicos	37.700,00	0,00	0,00	37.700,00	13.288,00	13.288,00	0,00	6.644,00	24.412,00
20502	Productos farmacéuticos y medic	2.100,00	0,00	0,00	2.100,00	89,80	89,80	0,00	89,80	2.010,20
20505	Tintas, pinturas y colorantes	13.000,00	0,00	0,00	13.000,00	5.653,02	5.653,02	0,00	5.653,02	7.346,98
20506	Combustibles y lubricantes	476.000,00	0,00	0,00	476.000,00	214.083,39	197.124,99	0,00	193.070,65	278.875,01
20508	Productos de material plástico	2.000,00	0,00	0,00	2.000,00	0,00	0,00	0,00	0,00	2.000,00
20600	Productos de minerales no metálico	13.600,00	0,00	0,00	13.600,00	246,78	246,78	0,00	246,78	13.353,22
20602	Productos de vidrio	1.500,00	0,00	0,00	1.500,00	0,00	0,00	0,00	0,00	1.500,00
20605	Cemento cal y yeso	12.100,00	0,00	0,00	12.100,00	246,78	246,78	0,00	246,78	11.853,22
20700	Productos metálicos	105.000,00	0,00	0,00	105.000,00	35.917,79	25.096,91	0,00	24.718,91	79.903,09
20701	Productos ferrosos	72.500,00	0,00	0,00	72.500,00	29.156,20	18.335,32	0,00	17.957,32	54.164,68
20702	Productos no ferrosos	1.500,00	0,00	0,00	1.500,00	0,00	0,00	0,00	0,00	1.500,00
20704	Estructuras metálicas acabadas	9.000,00	0,00	0,00	9.000,00	0,00	0,00	0,00	0,00	9.000,00
20705	Herramientas menores	22.000,00	0,00	0,00	22.000,00	6.761,59	6.761,59	0,00	6.761,59	15.238,41
20800	Minerales	21.474.100,00	0,00	0,00	21.474.100,00	13.725.032,86	13.725.032,86	0,00	13.612.752,86	7.749.067,14
20802	Petroleo crudo y gas natural	21.470.000,00	0,00	0,00	21.470.000,00	13.725.032,86	13.725.032,86	0,00	13.612.752,86	7.744.967,14
20804	Piedra, arcilla y arena	4.100,00	0,00	0,00	4.100,00	0,00	0,00	0,00	0,00	4.100,00
20800	Otros bienes de consumo	2.693.523,00	0,00	0,00	2.693.523,00	1.099.016,04	893.264,37	0,00	823.936,58	1.810.258,63
20801	Elementos de limpieza	50.000,00	0,00	0,00	50.000,00	15.478,16	15.478,16	0,00	15.478,16	34.521,84
20902	Utiles de escritorio, oficina y ens	31.500,00	0,00	0,00	31.500,00	12.086,98	12.086,98	0,00	12.086,98	19.413,02
20903	Utiles y materiales eléctricos	428.569,00	0,00	0,00	428.569,00	187.123,97	66.885,20	0,00	37.065,65	361.683,80
20906	Repuestos y accesorios	1.744.000,00	0,00	0,00	1.744.000,00	676.664,24	781.151,34	0,00	751.643,10	962.848,66
20909	Otros n.e.p	439.454,00	0,00	0,00	439.454,00	7.662,69	7.662,69	0,00	7.662,69	431.791,31
30000	SERVICIOS NO PERSONALES	10.290.792,00	0,00	0,00	10.290.792,00	3.668.330,61	2.981.118,43	0,00	2.809.084,43	7.309.673,57
30100	Servicios básicos	1.221.800,00	0,00	0,00	1.221.800,00	525.005,38	505.703,53	0,00	387.945,20	716.096,47
30101	Energía eléctrica	359.000,00	0,00	0,00	359.000,00	232.053,00	252.099,00	0,00	144.310,00	126.947,00

*[Firma]*  
D. P. Alba Esteban Caichao  
Jefe División Contable  
Dirección Provincial de Energía





PROVINCIA DE TIERRA DEL FUEGO  
ADMINISTRACIÓN PROVINCIAL

EJECUCIÓN DE GASTOS POR OBJETO A NIVEL DE PARCIAL


Organismo: Dirección Provincial de Energía

Mes: 9

Año: 2011

COD. GASTO	GASTOS	CREDITO ORIGINAL	AUMENTOS	DISMINUCIONES	CREDITO VIGENTE	COMPROMISO	DEVENGADO	MANDADO A PAGAR	PAGADO	NO EJECUTADO
30102	Agua	70.000,00	0,00	0,00	70.000,00	35.824,05	35.824,05	0,00	31.827,66	34.175,95
30103	Gas	27.500,00	0,00	0,00	27.500,00	18.895,85	18.895,85	0,00	18.895,85	8.604,15
30104	Teléfonos, telex y telefax	100.000,00	0,00	0,00	100.000,00	74.255,05	74.255,05	0,00	73.833,56	25.744,95
30105	correos y telégrafo	664.600,00	0,00	0,00	664.600,00	163.977,43	144.675,58	0,00	119.078,13	519.924,42
30109	Otros n.e.p.	700,00	0,00	0,00	700,00	0,00	0,00	0,00	0,00	700,00
30200	Alquileres y derechos	233.200,00	0,00	0,00	233.200,00	42.800,00	42.800,00	0,00	36.800,00	190.400,00
30202	Alquileres de maquinaria, equipo	58.000,00	0,00	0,00	58.000,00	6.000,00	6.000,00	0,00	6.000,00	52.000,00
30205	Arrendamiento de tierras y terrenos	175.000,00	0,00	0,00	175.000,00	36.800,00	36.800,00	0,00	36.800,00	138.200,00
30206	Derechos de bienes intangibles	200,00	0,00	0,00	200,00	0,00	0,00	0,00	0,00	200,00
30300	Mantenimiento, reparación y limpie	4.496.592,00	0,00	0,00	4.496.592,00	331.493,45	203.979,00	0,00	185.379,00	4.292.613,00
30301	Mantenimiento y reparación de e	2.000,00	0,00	0,00	2.000,00	0,00	0,00	0,00	0,00	2.000,00
30302	Mantenimiento y reparación de v	86.000,00	0,00	0,00	86.000,00	10.837,00	10.837,00	0,00	10.837,00	75.163,00
30303	Mantenimiento y reparación de m	4.076.592,00	0,00	0,00	4.076.592,00	0,00	0,00	0,00	0,00	4.076.592,00
30305	Limpieza, aseo y fumigación	332.000,00	0,00	0,00	332.000,00	320.656,45	193.142,00	0,00	174.542,00	138.858,00
30400	Servicios técnicos y profesionales	785.500,00	0,00	0,00	785.500,00	237.001,40	205.636,61	0,00	200.358,61	579.863,39
30401	Estudios, investigaciones y proye	225.500,00	0,00	0,00	225.500,00	0,00	0,00	0,00	0,00	225.500,00
30402	Médicos y sanitarios	164.000,00	0,00	0,00	164.000,00	61.229,50	48.429,50	0,00	48.429,50	115.570,50
30405	De capacitación	55.000,00	0,00	0,00	55.000,00	0,00	0,00	0,00	0,00	55.000,00
30406	De informática y sistemas compu.	167.000,00	0,00	0,00	167.000,00	52.594,90	34.030,11	0,00	34.030,11	132.969,89
30409	Otros n.e.p.	174.000,00	0,00	0,00	174.000,00	123.177,00	123.177,00	0,00	117.899,00	50.823,00
30500	Servicios comerciales y financieros	1.173.000,00	0,00	0,00	1.173.000,00	914.483,10	864.446,54	0,00	864.446,54	308.553,46
30501	Transporte	48.300,00	0,00	0,00	48.300,00	19.346,53	19.346,53	0,00	19.346,53	28.953,47
30504	Primas y gastos de seguros	598.000,00	0,00	0,00	598.000,00	540.315,24	490.278,68	0,00	490.278,68	108.721,32
30505	Comisiones y gastos bancarios	525.700,00	0,00	0,00	525.700,00	354.821,33	354.821,33	0,00	354.821,33	170.878,67
30600	Publicidad y propaganda	55.000,00	0,00	0,00	55.000,00	8.800,00	8.800,00	0,00	8.800,00	46.200,00
30700	Paseajes y viáticos	53.000,00	0,00	0,00	53.000,00	21.371,19	21.371,19	0,00	19.610,63	31.628,81
30701	Paseajes	23.000,00	0,00	0,00	23.000,00	14.251,19	14.251,19	0,00	12.490,63	8.748,81
30702	Viáticos	30.000,00	0,00	0,00	30.000,00	7.120,00	7.120,00	0,00	7.120,00	22.880,00
30800	Impuestos, derechos y tasas	78.700,00	0,00	0,00	78.700,00	41.085,74	41.085,74	0,00	41.085,74	37.614,26

*[Handwritten Signature]*  
D. P. Ana Esther Calcheo  
Jefe División Contable  
Dirección Provincial de Energía





PROVINCIA DE TIERRA DEL FUEGO  
ADMINISTRACIÓN PROVINCIAL

EJECUCIÓN DE GASTOS POR OBJETO A NIVEL DE PARCIAL

Organismo: Dirección Provincial de Energía Mes: 9 Año: 2011

COD. GASTO	GASTOS	CREDITO ORIGINAL	AUMENTOS	DISMINUCIONES	CREDITO VIGENTE	COMPROMISO	DEVENGADO	MANDADO A PAGAR	PAGADO	NO EJECUTADO
30802	Impuestos directos	26.300,00	0,00	0,00	26.300,00	17.049,00	17.049,00	0,00	17.049,00	9.251,00
30803	Derechos y tasas	30.800,00	0,00	0,00	30.800,00	22.536,74	22.536,74	0,00	22.536,74	8.263,26
30804	Multas, recargos y gastos judicia	17.000,00	0,00	0,00	17.000,00	1.500,00	1.500,00	0,00	1.500,00	15.500,00
30809	Otros n.e.p.	4.600,00	0,00	0,00	4.600,00	0,00	0,00	0,00	0,00	4.600,00
30900	Otros Servicios	2.194.000,00	0,00	0,00	2.194.000,00	1.746.290,35	1.087.265,82	0,00	1.064.658,71	1.106.704,18
30901	Servicios de ceremonial	2.000,00	0,00	0,00	2.000,00	0,00	0,00	0,00	0,00	2.000,00
30903	Servicios de vigilancia	630.000,00	0,00	0,00	630.000,00	627.885,17	433.885,17	0,00	433.885,17	196.114,83
30909	Otros n.e.p.	1.562.000,00	0,00	0,00	1.562.000,00	1.118.405,18	653.410,65	0,00	630.773,54	908.589,35
40000	BIENES DE USO	27.310.658,20	0,00	0,00	27.310.658,20	16.641.207,98	10.589.672,33	0,00	7.872.665,17	16.710.985,87
40100	Bienes Preexistentes	0,00	0,00	0,00	0,00	0,00	0,00	0,00	0,00	0,00
40200	Construcciones	12.086.578,20	0,00	0,00	12.086.578,20	5.386.069,86	4.333.637,63	0,00	2.953.662,31	7.752.940,57
40201	Construcciones en bienes de do	12.086.578,20	0,00	0,00	12.086.578,20	5.386.069,86	4.333.637,63	0,00	2.953.662,31	7.752.940,57
40300	Maquinaria y equipo	15.076.080,00	0,00	0,00	15.076.080,00	11.209.033,70	6.219.930,28	0,00	4.895.635,43	8.856.148,72
40301	Maquinaria y equipo de producci	13.712.350,00	0,00	0,00	13.712.350,00	10.380.063,21	5.395.920,89	0,00	4.073.166,23	8.316.429,11
40302	Equipo de transporte, traccion y	921.230,00	0,00	0,00	921.230,00	791.718,68	791.718,68	0,00	791.718,68	129.511,32
40304	Equipo de comunicacion y señal	600,00	0,00	0,00	600,00	542,45	542,45	0,00	377,99	57,55
40305	Equipo educacional y recreativo	0,00	0,00	0,00	0,00	0,00	0,00	0,00	0,00	0,00
40306	Equipo para computación	59.500,00	0,00	0,00	59.500,00	9.911,31	6.883,71	0,00	6.883,71	52.616,29
40307	Equipo de oficina y muebles	90.400,00	0,00	0,00	90.400,00	14.371,50	12.438,00	0,00	12.438,00	77.962,00
40308	Herramientas y repuestos mayor	17.000,00	0,00	0,00	17.000,00	3.514,00	3.514,00	0,00	3.514,00	13.486,00
40309	Equipos varios	275.000,00	0,00	0,00	275.000,00	8.912,55	8.912,55	0,00	7.536,82	266.087,45
40500	Libros, revistas y otros elementos c	2.000,00	0,00	0,00	2.000,00	0,00	0,00	0,00	0,00	2.000,00
40800	Activos intangibles	146.000,00	0,00	0,00	146.000,00	46.104,42	46.104,42	0,00	23.397,43	99.895,58
40801	Programas de computación	146.000,00	0,00	0,00	146.000,00	46.104,42	46.104,42	0,00	23.397,43	99.895,58
50000	TRANSFERENCIAS	13.139.693,22	0,00	0,00	13.139.693,22	11.622.442,50	10.622.442,50	0,00	11.442.037,84	2.517.250,72
50100	Transferencias al sector privado pa	3.970.000,00	0,00	0,00	3.970.000,00	3.183.636,40	3.183.636,40	0,00	3.183.636,40	786.363,60
50107	Transferencias a otras institucion	570.000,00	0,00	0,00	570.000,00	439.657,40	439.657,40	0,00	439.657,40	130.342,60
50108	Transferencias a cooperativas	3.400.000,00	0,00	0,00	3.400.000,00	6.829.693,22	2.743.979,00	0,00	2.743.979,00	656.021,00
50200	Transferencias al sector privado p/	6.829.693,22	0,00	0,00	6.829.693,22	6.829.693,22	5.829.693,22	0,00	6.829.693,22	1.000.000,00

C.P. *[Firma]* *[Firma]* Caicheo  
Jefe División Contable  
Dirección Provincial de Energía





PROVINCIA DE TIERRA DEL FUEGO  
ADMINISTRACIÓN PROVINCIAL

EJECUCIÓN DE GASTOS POR OBJETO A NIVEL DE PARCIAL

Organismo: Dirección Provincial de Energía Mes: 9 Año: 2011

COD. GASTO	GASTOS	CREDITO ORIGINAL	AUMENTOS	DISMINUCIONES	CREDITO VIGENTE	COMPROMISO	DEVENGADO	MANDADO A PAGAR	PAGADO	NO EJECUTADO
50205	Transferencias a cooperativas	6.829.693,22	0,00	0,00	6.829.693,22	6.829.693,22	5.829.693,22	0,00	6.829.693,22	1.000.000,00
50300	Transferencias al Sector Público N	1.200.000,00	0,00	0,00	1.200.000,00	883.865,00	883.865,00	0,00	786.955,00	316.135,00
50301	A la administración central nacio	1.200.000,00	0,00	0,00	1.200.000,00	883.865,00	883.865,00	0,00	786.955,00	316.135,00
50400	Transferencias al Sector Público N	0,00	0,00	0,00	0,00	0,00	0,00	0,00	0,00	0,00
50500	Transferencias al Sector Público em	0,00	0,00	0,00	0,00	0,00	0,00	0,00	0,00	0,00
50600	Transferencias a universidades Nac	0,00	0,00	0,00	0,00	0,00	0,00	0,00	0,00	0,00
50700	Transferencias a Inst. Prov. y Munic.	0,00	0,00	0,00	0,00	0,00	0,00	0,00	0,00	0,00
50800	Transferencias a Inst. Prov. y Munic	1.140.000,00	0,00	0,00	1.140.000,00	725.247,88	725.247,88	0,00	641.753,22	414.752,12
50806	Transf. a gobiernos municipales	1.140.000,00	0,00	0,00	1.140.000,00	725.247,88	725.247,88	0,00	641.753,22	414.752,12
50900	Transferencias al exterior	0,00	0,00	0,00	0,00	0,00	0,00	0,00	0,00	0,00
60000	ACTIVOS FINANCIEROS	0,00	0,00	0,00	0,00	0,00	0,00	0,00	0,00	0,00
60100	Aportes de capital	0,00	0,00	0,00	0,00	0,00	0,00	0,00	0,00	0,00
60200	Préstamos a corto plazo	0,00	0,00	0,00	0,00	0,00	0,00	0,00	0,00	0,00
60300	Préstamos a largo plazo	0,00	0,00	0,00	0,00	0,00	0,00	0,00	0,00	0,00
60400	Títulos y valores	0,00	0,00	0,00	0,00	0,00	0,00	0,00	0,00	0,00
60500	Incremento de disponibilidades	0,00	0,00	0,00	0,00	0,00	0,00	0,00	0,00	0,00
60600	Incremento de cuentas a cobrar	0,00	0,00	0,00	0,00	0,00	0,00	0,00	0,00	0,00
60700	Incremento de documentos a cobra	0,00	0,00	0,00	0,00	0,00	0,00	0,00	0,00	0,00
60800	Incremento de activos diferidos y ad	0,00	0,00	0,00	0,00	0,00	0,00	0,00	0,00	0,00
70000	SERVICIO DE LA DEUDA Y DISMINU	9.173.766,00	0,00	0,00	9.173.766,00	34.806,00	34.806,00	0,00	34.806,00	9.138.960,00
70100	Servicio de la deuda interna	9.173.766,00	0,00	0,00	9.173.766,00	34.806,00	34.806,00	0,00	34.806,00	9.138.960,00
70106	Intereses de la deuda interna a l	2.651.550,00	0,00	0,00	2.651.550,00	0,00	0,00	0,00	0,00	2.651.550,00
70107	Amortización de la deuda interna	6.522.216,00	0,00	0,00	6.522.216,00	34.806,00	34.806,00	0,00	34.806,00	6.487.410,00
70200	Servicio de la deuda externa	0,00	0,00	0,00	0,00	0,00	0,00	0,00	0,00	0,00
70300	Intereses por préstamos recibidos	0,00	0,00	0,00	0,00	0,00	0,00	0,00	0,00	0,00
70400	Disminución de préstamos a corto	0,00	0,00	0,00	0,00	0,00	0,00	0,00	0,00	0,00
70500	Disminución de préstamos a largo	0,00	0,00	0,00	0,00	0,00	0,00	0,00	0,00	0,00
70600	Disminución de cuentas y documen	0,00	0,00	0,00	0,00	0,00	0,00	0,00	0,00	0,00
70601	Disminución de cuentas a pagar	0,00	0,00	0,00	0,00	0,00	0,00	0,00	0,00	0,00



C.P. Alba Esther Caichec  
Jefe División Contable  
Dirección Provincial de Energía





PROVINCIA DE TIERRA DEL FUEGO  
ADMINISTRACIÓN PROVINCIAL

EJECUCIÓN DE GASTOS POR OBJETO A NIVEL DE PARCIAL

Organismo: Dirección Provincial de Energía Mes: 9 Año: 2011

COD. GASTO	GASTOS	CREDITO ORIGINAL	AUMENTOS	DISMINUCIONES	CREDITO VIGENTE	COMPROMISO	DEVENGADO	MANDADO A PAGAR	PAGADO	NO EJECUTADO
70700	Disminución de depósitos en insitu	0,00	0,00	0,00	0,00	0,00	0,00	0,00	0,00	0,00
70800	Disminución de otros pasivos	0,00	0,00	0,00	0,00	0,00	0,00	0,00	0,00	0,00
70900	Conversión de la deuda	0,00	0,00	0,00	0,00	0,00	0,00	0,00	0,00	0,00
80000	OTROS GASTOS	0,00	0,00	0,00	0,00	0,00	0,00	0,00	0,00	0,00
80100	Intereses de Instituciones Publicas	0,00	0,00	0,00	0,00	0,00	0,00	0,00	0,00	0,00
80200	Depreciación y amortización	0,00	0,00	0,00	0,00	0,00	0,00	0,00	0,00	0,00
80300	Descuentos y bonificaciones	0,00	0,00	0,00	0,00	0,00	0,00	0,00	0,00	0,00
80400	Otras pérdidas	0,00	0,00	0,00	0,00	0,00	0,00	0,00	0,00	0,00
80500	Disminución del patrimonio	0,00	0,00	0,00	0,00	0,00	0,00	0,00	0,00	0,00
90000	GASTOS FIGURATIVOS	40.000,00	0,00	0,00	40.000,00	0,00	0,00	0,00	0,00	40.000,00
90100	Gastos Figurativos de la Adm. Prov	40.000,00	0,00	0,00	40.000,00	0,00	0,00	0,00	0,00	40.000,00
90101	Contribuciones a la administraci	10.000,00	0,00	0,00	10.000,00	0,00	0,00	0,00	0,00	10.000,00
90103	Contribución a instituciones de s	30.000,00	0,00	0,00	30.000,00	0,00	0,00	0,00	0,00	30.000,00
90200	Gastos Figurativos de la Adm. Prov	0,00	0,00	0,00	0,00	0,00	0,00	0,00	0,00	0,00
90300	Gastos Figurativos de la Adm. Prov	0,00	0,00	0,00	0,00	0,00	0,00	0,00	0,00	0,00

C.P. Alba Esther Carreño  
Jefe División Contable  
Dirección Provincial de Energía





Provincia de Tierra del Fuego,  
Antártida e Islas del Atlántico Sur  
República Argentina

PROVINCIA DE TIERRA DEL FUEGO


ESQUEMA AHORRO - INVERSION - FINANCIAMIENTO



ORGANISMO: Dirección Provincial de Energía  
ETAPA: Devengado  
MES 9 DE 2011  
TRIMESTRE 3

En Pesos

COD	CONCEPTO	IMPORTE
100000000	INGRESOS CORRIENTES	56.069.837,67
101000000	TRIBUTARIOS	14.925.796,61
101010000	De Origen Provincial	403.818,12
101010100	Ingresos Brutos	0,00
101010800	Ley Territorial N° 326 - Bomberos Voluntarios	403.818,12
101020000	De Origen Nacional	14.521.978,49
101021400	Fondo Sub. Comp. de Tarifas Electricas Ley N° 24.065	5.018.938,02
101030000	Afectados a Obras Públicas	9.503.040,47
101030300	F.E.D.E.I. - Ley N° 23.966	9.503.040,47
101040000	CONTRIBUCIONES A LA SEGURIDAD SOCIAL	0,00
102000000	NO TRIBUTARIOS	0,00
102012500	Regalías Hidrocarburíferas	0,00
103000000	VENTA DE BS. Y SERV. DE LA ADMIN. PUBLICA	41.144.041,06
103090000	Servicios Dirección Prov. de Energia	41.144.041,06
104000000	RENTAS DE LA PROPIEDAD	0,00
105000000	TRANSFERENCIAS CORRIENTES	0,00
105020000	del Sector Público Nacional	0,00
200000000	GASTOS CORRIENTES	43.019.216,32
201000000	GASTOS DE CONSUMO	38.951.714,92
201010000	Personal	20.926.358,71
201020000	Bienes de Consumo	15.044.237,78
201030000	Servicios	2.981.118,43
202000000	RENTAS DE LA PROPIEDAD	0,00
203000000	PRESTACIONES DE LA SEGURIDAD SOCIAL	0,00
204000000	TRANSFERENCIAS CORRIENTES	4.067.501,40
204010000	Al Sector Privado	3.183.636,40
204010700	Cooperativa Eléctrica Río Grande	2.743.979,00
204010800	Otros	439.657,40
204020000	Al Sector Público	883.865,00
204020100	Municipios	0,00
204020400	Otros	883.865,00
300000000	III. RESULTADO ECONOMICO (I-II)	13.050.621,35
400000000	IV. INGRESOS DE CAPITAL	0,00
401000000	RECURSOS PROPIOS DE CAPITAL	0,00
402000000	TRANSFERENCIAS DE CAPITAL	0,00
402020000	del Sector Público Nacional	0,00
402020100	de la Adm. Central Nacional	0,00
403000000	DISMINUCIÓN DE LA INVERSION FINANCIERA	0,00
403020000	Recupero de Prestamos de Corto Plazo	0,00
403030000	Recupero de Prestamos de Largo Plazo	0,00
500000000	V. GASTOS DE CAPITAL	18.154.613,43

  
C.P. Alpa Esther Caicheo  
Jefe División Contable  
Dirección Provincial de Energía



ORGANISMO: Dirección Provincial de Energía  
ETAPA: Devengado  
MES 9 DE 2011  
TRIMESTRE 3

En Pesos

COD	CONCEPTO	IMPORTE
501000000	INVERSION REAL DIRECTA	10.599.672,33
501010000	Maquinaria y Equipo	6.219.930,28
501020000	Construcciones	4.333.637,63
501020100	Con Rentas Generales	218.839,99
501020200	Con Recursos Afectados	4.114.797,64
501030000	Bienes Preexistentes	0,00
501040000	Otros	46.104,42
502000000	TRANSFERENCIAS DE CAPITAL	7.554.941,10
502010000	Al Sector Privado	6.829.693,22
502010200	a Empresas	6.829.693,22
502010201	Cooperativa Electrica Río Grande	6.829.693,22
502020000	Al Sector Público	725.247,88
502020100	Municipios	0,00
502020300	Otros	725.247,88
503000000	INVERSION FINANCIERA	0,00
503010000	Aportes de Capital	0,00
503020000	Concesión de Préstamos	0,00
600000000	VI. INGRESOS TOTALES (I+IV)	56.069.837,67
700000000	VII. GASTOS TOTALES (II+V)	61.173.829,75
800000000	VIII. GASTOS PRIMARIOS (VII-Rentas de la Propiedad)	61.173.829,75
900000000	IX. RESULTADO FINANCIERO PREVIO A EROG. FIGUR.(VI-VII)	-5.103.992,07
1000000000	X. CONTRIBUCIONES FIGURATIVAS	0,00
1100000000	XI. GASTOS FIGURATIVOS	0,00
1101000000	Gastos Figurativos de la Adm. Proincial p/ transacciones corriente	0,00
1101010000	Contribuciones a la Adm. Central	0,00
1101020000	Contribuciones a Instituciones Descentralizadas	0,00
1101030000	Contribuciones a Inst. de la Seguridad Social	0,00
1200000000	XII. RESULTADO PRIMARIO (VI-VIII)	-5.103.992,07
1300000000	XIII. RESULTADO FINANCIERO (IX+X-XI)	-5.103.992,07
1400000000	XIV. FUENTES FINANCIERAS	11.489.069,28
1401000000	DISMINUCION DE LA INVERSION FINANCIERA	4.660.990,58
1401010000	Disminución de Disponibilidades	3.783.494,30
1401020000	Disminución de Inversiones Fcras. Temporarias	0,00
1401030000	Disminución de Adelantos a Prov. y Cont.	877.496,28
1401040000	Disminución de Otros Activos Financieros	0,00
1402000000	ENDEUDAMIENTO PUBLICO E INCREMENTO DE OTROS PASIVOS	6.828.078,70
1402020000	Colocación de Títulos Públicos	0,00
1402030000	Obtención de Préstamos	313.250,00
1402040000	Incremento de la Deuda Flotante	5.696.113,78
1402050000	Incremento de Otros Pasivos	818.714,92
1500000000	XV. APLICACIONES FINANCIERAS	6.385.078,79



Provincia de Tierra del Fuego,  
Antártida e Islas del Atlántico Sur  
República Argentina

PROVINCIA DE TIERRA DEL FUEGO

ESQUEMA AHORRO - INVERSION - FINANCIAMIENTO



ORGANISMO: Dirección Provincial de Energía  
ETAPA: Devengado  
MES 9 DE 2011  
TRIMESTRE 3

En Pesos

COD	CONCEPTO	IMPORTE
150100000	INVERSION FINANCIERA	1.871.900,84
1501010000	Incremento de Disponibilidades	500,00
1501020000	Incremento de Inversiones Fcras. Temporarias	0,00
1501040000	Incremento de Adelantos a Prov. y Cont.	1.871.400,84
1501050000	Incremento de Otros Activos Financieros	0,00
1502000000	AMORTIZACION DE DEUDA Y DISMINUCION DE OTROS PASIVOS	4.513.177,95
1502010000	Amortización Títulos Públicos	0,00
1502020000	Devolución de Préstamos Organismos Internacionales	0,00
1502030000	Devolución de Otros Préstamos	34.806,00
1502040000	Disminución de la Deuda Flotante	3.911.438,47
1502050000	Disminución de Otros Pasivos	566.933,48
1600000000	OTROS CONCEPTOS NO INFORMADOS	-1,58

  
C.P. Alba Esther Caicheo  
Jefe División Contable  
Dirección Provincial de Energía



ORGANISMO: Dirección Provincial de Energía  
ETAPA: Pagado  
MES 9 DE 2011  
TRIMESTRE 3

En Pesos

COD	CONCEPTO	IMPORTE
100000000	INGRESOS CORRIENTES	56.069.837,67
101000000	TRIBUTARIOS	14.925.796,61
101010000	De Origen Provincial	403.818,12
101010100	Ingresos Brutos	0,00
101010800	Ley Territorial N° 326 - Bomberos Voluntarios	403.818,12
101020000	De Origen Nacional	14.521.978,49
101021400	Fondo Sub. Comp. de Tarifas Electricas Ley N° 24.065	5.018.938,02
101030000	Afectados a Obras Públicas	9.503.040,47
101030300	F.E.D.E.I. - Ley N° 23.966	9.503.040,47
101040000	CONTRIBUCIONES A LA SEGURIDAD SOCIAL	0,00
102000000	NO TRIBUTARIOS	0,00
102012500	Regalías Hidrocarburíferas	0,00
103000000	VENTA DE BS. Y SERV. DE LA ADMIN. PUBLICA	41.144.041,06
103090000	Servicios Dirección Prov. de Energia	41.144.041,06
104000000	RENTAS DE LA PROPIEDAD	0,00
105000000	TRANSFERENCIAS CORRIENTES	0,00
105020000	del Sector Público Nacional	0,00
200000000	GASTOS CORRIENTES	40.133.574,36
201000000	GASTOS DE CONSUMO	36.162.982,96
201010000	Personal	18.499.609,88
201020000	Bienes de Consumo	14.854.288,65
201030000	Servicios	2.809.084,43
202000000	RENTAS DE LA PROPIEDAD	0,00
203000000	PRESTACIONES DE LA SEGURIDAD SOCIAL	0,00
204000000	TRANSFERENCIAS CORRIENTES	3.970.591,40
204010000	Al Sector Privado	3.183.636,40
204010700	Cooperativa Eléctrica Río Grande	2.743.979,00
204010800	Otros	439.657,40
204020000	Al Sector Público	786.955,00
204020100	Municipios	0,00
204020400	Otros	786.955,00
300000000	III. RESULTADO ECONOMICO (I-II)	15.936.263,31
400000000	IV. INGRESOS DE CAPITAL	0,00
401000000	RECURSOS PROPIOS DE CAPITAL	0,00
402000000	TRANSFERENCIAS DE CAPITAL	0,00
402020000	del Sector Público Nacional	0,00
402020100	de la Adm. Central Nacional	0,00
403000000	DISMINUCIÓN DE LA INVERSION FINANCIERA	0,00
403020000	Recupero de Prestamos de Corto Plazo	0,00
403030000	Recupero de Prestamos de Largo Plazo	0,00
500000000	V. GASTOS DE CAPITAL	15.344.141,61

  
C.P. Alba Esther Zaicheo  
Jefe División Contable  
Dirección Provincial de Energía



ORGANISMO: Dirección Provincial de Energía  
ETAPA: Pagado  
MES 9 DE 2011  
TRIMESTRE 3

En Pesos

COD	CONCEPTO	IMPORTE
501000000	INVERSION REAL DIRECTA	7.872.695,17
501010000	Maquinaria y Equipo	4.895.635,43
501020000	Construcciones	2.953.662,31
501020100	Con Rentas Generales	192.619,99
501020200	Con Recursos Afectados	2.761.042,32
501030000	Bienes Preexistentes	0,00
501040000	Otros	23.397,43
502000000	TRANSFERENCIAS DE CAPITAL	7.471.446,44
502010000	Al Sector Privado	6.829.693,22
502010200	a Empresas	6.829.693,22
502010201	Cooperativa Electrica Río Grande	6.829.693,22
502020000	Al Sector Público	641.753,22
502020100	Municipios	0,00
502020300	Otros	641.753,22
503000000	INVERSION FINANCIERA	0,00
503010000	Aportes de Capital	0,00
503020000	Concesión de Préstamos	0,00
600000000	VI. INGRESOS TOTALES (I+IV)	56.069.837,67
700000000	VII. GASTOS TOTALES (II+V)	55.477.715,97
800000000	VIII. GASTOS PRIMARIOS (VII-Rentas de la Propiedad)	55.477.715,97
900000000	IX. RESULTADO FINANCIERO PREVIO A EROG. FIGUR.(VI-VII)	592.121,70
1000000000	X. CONTRIBUCIONES FIGURATIVAS	0,00
1100000000	XI. GASTOS FIGURATIVOS	0,00
1101000000	Gastos Figurativos de la Adm. Provincial p/ transacciones corriente	0,00
1101010000	Contribuciones a la Adm. Central	0,00
1101020000	Contribuciones a Instituciones Descentralizadas	0,00
1101030000	Contribuciones a Inst. de la Seguridad Social	0,00
1200000000	XII. RESULTADO PRIMARIO (VI-VIII)	592.121,70
1300000000	XIII. RESULTADO FINANCIERO (IX+X-XI)	592.121,70
1400000000	XIV. FUENTES FINANCIERAS	5.792.955,50
1401000000	DISMINUCION DE LA INVERSION FINANCIERA	4.660.990,58
1401010000	Disminución de Disponibilidades	3.783.494,30
1401020000	Disminución de Inversiones Fcras. Temporarias	0,00
1401030000	Disminución de Adelantos a Prov. y Cont.	877.496,28
1401040000	Disminución de Otros Activos Financieros	0,00
1402000000	ENDEUDAMIENTO PUBLICO E INCREMENTO DE OTROS PASIVOS	1.131.964,92
1402020000	Colocación de Títulos Públicos	0,00
1402030000	Obtención de Préstamos	313.250,00
1402040000	Incremento de la Deuda Flotante	0,00
1402050000	Incremento de Otros Pasivos	818.714,92
1500000000	XV. APLICACIONES FINANCIERAS	2.473.640,32

C.P. Alba Esther Caicheo, Jefe División Contable, Dirección Provincial de Energía, página 2



Provincia de Tierra del Fuego,  
Antártida e Islas del Atlántico Sur  
República Argentina

PROVINCIA DE TIERRA DEL FUEGO

ESQUEMA AHORRO - INVERSION - FINANCIAMIENTO



ORGANISMO: Dirección Provincial de Energía  
ETAPA: Pagado  
MES 9 DE 2011  
TRIMESTRE 3

En Pesos

COD	CONCEPTO	IMPORTE
1501000000	INVERSION FINANCIERA	1.871.900,84
1501010000	Incremento de Disponibilidades	500,00
1501020000	Incremento de Inversiones Fcras. Temporarias	0,00
1501040000	Incremento de Adelantos a Prov. y Cont.	1.871.400,84
1501050000	Incremento de Otros Activos Financieros	0,00
1502000000	AMORTIZACION DE DEUDA Y DISMINUCION DE OTROS PASIVOS	601.739,48
1502010000	Amortización Títulos Públicos	0,00
1502020000	Devolución de Préstamos Organismos Internacionales	0,00
1502030000	Devolución de Otros Préstamos	34.806,00
1502040000	Disminucion de la Deuda Flotante	0,00
1502050000	Disminución de Otros Pasivos	566.933,48
1600000000	OTROS CONCEPTOS NO INFORMADOS	3.911.436,88

C.P. Alba Esther Cáicheo  
Jefe División Contable  
Dirección Provincial de Energía



ORGANISMO: Dirección Provincial de Energía  
ETAPA: Pagado de Ejercicios  
MES 9 DE 2011  
TRIMESTRE 3

En Pesos

COD	CONCEPTO	IMPORTE
10000000	INGRESOS CORRIENTES	0,00
10100000	TRIBUTARIOS	0,00
10101000	De Origen Provincial	0,00
10101010	Ingresos Brutos	0,00
10101080	Ley Territorial N° 326 - Bomberos Voluntarios	0,00
10102000	De Origen Nacional	0,00
10102140	Fondo Sub. Comp. de Tarifas Electricas Ley N° 24.065	0,00
10103000	Afectados a Obras Públicas	0,00
10103030	F.E.D.E.I. - Ley N° 23.966	0,00
10104000	CONTRIBUCIONES A LA SEGURIDAD SOCIAL	0,00
10200000	NO TRIBUTARIOS	0,00
10201250	Regalías Hidrocarburíferas	0,00
10300000	VENTA DE BS. Y SERV. DE LA ADMIN. PUBLICA	0,00
10309000	Servicios Dirección Prov. de Energía	0,00
10400000	RENTAS DE LA PROPIEDAD	0,00
10500000	TRANSFERENCIAS CORRIENTES	0,00
10502000	del Sector Público Nacional	0,00
20000000	GASTOS CORRIENTES	2.559.646,01
20100000	GASTOS DE CONSUMO	2.559.646,01
20101000	Personal	2.258.211,01
20102000	Bienes de Consumo	182.390,50
20103000	Servicios	119.044,50
20200000	RENTAS DE LA PROPIEDAD	0,00
20300000	PRESTACIONES DE LA SEGURIDAD SOCIAL	0,00
20400000	TRANSFERENCIAS CORRIENTES	0,00
20401000	Al Sector Privado	0,00
20401070	Cooperativa Eléctrica Río Grande	0,00
20401080	Otros	0,00
20402000	Al Sector Público	0,00
20402010	Municipios	0,00
20402040	Otros	0,00
30000000	III. RESULTADO ECONOMICO (I-II)	-2.559.646,01
40000000	IV. INGRESOS DE CAPITAL	0,00
40100000	RECURSOS PROPIOS DE CAPITAL	0,00
40200000	TRANSFERENCIAS DE CAPITAL	0,00
40202000	del Sector Público Nacional	0,00
40202010	de la Adm. Central Nacional	0,00
40300000	DISMINUCIÓN DE LA INVERSION FINANCIERA	0,00
40302000	Recupero de Prestamos de Corto Plazo	0,00
40303000	Recupero de Prestamos de Largo Plazo	0,00
50000000	V. GASTOS DE CAPITAL	1.351.792,46

C.P. Alba Esther Caicheo  
Jefe División Contable  
Dirección Provincial de Energía





ORGANISMO: Dirección Provincial de Energía  
ETAPA: Pagado de Ejercicios  
MES 9 DE 2011  
TRIMESTRE 3

En Pesos

COD	CONCEPTO	IMPORTE
501000000	INVERSION REAL DIRECTA	1.271.282,04
501010000	Maquinaria y Equipo	0,00
501020000	Construcciones	1.271.282,04
501020100	Con Rentas Generales	270.861,66
501020200	Con Recursos Afectados	1.000.420,38
501030000	Bienes Preexistentes	0,00
501040000	Otros	0,00
502000000	TRANSFERENCIAS DE CAPITAL	80.510,42
502010000	Al Sector Privado	0,00
502010200	a Empresas	0,00
502010201	Cooperativa Electrica Río Grande	0,00
502020000	Al Sector Público	80.510,42
502020100	Municipios	0,00
502020300	Otros	80.510,42
503000000	INVERSION FINANCIERA	0,00
503010000	Aportes de Capital	0,00
503020000	Concesión de Préstamos	0,00
600000000	VI. INGRESOS TOTALES (I+IV)	0,00
700000000	VII. GASTOS TOTALES (II+V)	3.911.438,46
800000000	VIII. GASTOS PRIMARIOS (VII-Rentas de la Propiedad)	3.911.438,47
900000000	IX. RESULTADO FINANCIERO PREVIO A EROG. FIGUR.(VI-VII)	-3.911.438,47
1000000000	X. CONTRIBUCIONES FIGURATIVAS	0,00
1100000000	XI. GASTOS FIGURATIVOS	0,00
1101000000	Gastos Figurativos de la Adm. Provincial p/ transacciones corriente	0,00
1101010000	Contribuciones a la Adm. Central	0,00
1101020000	Contribuciones a Instituciones Descentralizadas	0,00
1101030000	Contribuciones a Inst. de la Seguridad Social	0,00
1200000000	XII. RESULTADO PRIMARIO (VI-VIII)	-3.911.438,47
1300000000	XIII. RESULTADO FINANCIERO (IX+X-XI)	-3.911.438,47
1400000000	XIV. FUENTES FINANCIERAS	0,00
1401000000	DISMINUCION DE LA INVERSION FINANCIERA	0,00
1401010000	Disminución de Disponibilidades	0,00
1401020000	Disminución de Inversiones Fcras. Temporarias	0,00
1401030000	Disminución de Adelantos a Prov. y Cont.	0,00
1401040000	Disminución de Otros Activos Financieros	0,00
1402000000	ENDEUDAMIENTO PUBLICO E INCREMENTO DE OTROS PASIVOS	0,00
1402020000	Colocación de Títulos Públicos	0,00
1402030000	Obtención de Préstamos	0,00
1402040000	Incremento de la Deuda Flotante	0,00
1402050000	Incremento de Otros Pasivos	0,00
1500000000	XV. APLICACIONES FINANCIERAS	0,00

*[Signature]*  
C.P. Alba Esther Caicheo  
Jefe División Contable  
Dirección Provincial de Energía  
Página 2



Provincia de Tierra del Fuego,  
Antártida e Islas del Atlántico Sur  
República Argentina

PROVINCIA DE TIERRA DEL FUEGO

ESQUEMA AHORRO - INVERSION - FINANCIAMIENTO



ORGANISMO: Dirección Provincial de Energía  
ETAPA: Pagado de Ejercicios  
MES 9 DE 2011  
TRIMESTRE 3

En Pesos

COD	CONCEPTO	IMPORTE
1501000000	INVERSION FINANCIERA	0,00
1501010000	Incremento de Disponibilidades	0,00
1501020000	Incremento de Inversiones Fcras. Temporarias	0,00
1501040000	Incremento de Adelantos a Prov. y Cont.	0,00
1501050000	Incremento de Otros Activos Financieros	0,00
1502000000	AMORTIZACION DE DEUDA Y DISMINUCION DE OTROS PASIVOS	0,00
1502010000	Amortización Títulos Públicos	0,00
1502020000	Devolución de Préstamos Organismos Internacionales	0,00
1502030000	Devolución de Otros Préstamos	0,00
1502040000	Disminución de la Deuda Flotante	0,00
1502050000	Disminución de Otros Pasivos	0,00
1600000000	OTROS CONCEPTOS NO INFORMADOS	-3.911.438,47

  
C. Patricia Esther Caicheo  
Jefe División Contable  
Dirección Provincial de Energía



PROVINCIA DE TIERRA DEL FUEGO,  
 ANTIARIDA E ISLAS DEL ATLÁNTICO SUR  
**REPÚBLICA ARGENTINA**  
 Dirección Provincial de Energía

# REPORTE PARA ORGANISMOS EXTERNOS CON CENTROS DE COSTOS POR PARTIDA

Presupuesto **2011** Ejecución **30/09/2011** Saldo a la fecha

## Inciso 4 BIENES DE USO

Partida	Cred. Presup	Compromiso	Devenigado	Pagado	Saldo a la fecha
4 2 1 CONSTR EN BIENES DE DOMINIO PRIVADO 08	\$ 1,291,387.00	\$ 1,291,306.13	\$ 907,350.45	\$ 516,522.45	\$ 80.87
4 2 1 CONSTR EN BIENES DE DOMINIO PRIVADO 09	\$ 7,888,613.00	\$ 3,283,373.17	\$ 3,145,482.72	\$ 2,182,555.39	\$ 4,585,239.83
4 2 1 CONSTR EN BIENES DE DOMINIO PRIVADO 10	\$ 121,287.20	\$ 64,039.89	\$ 61,964.47	\$ 61,964.48	\$ 57,227.31
4 2 0 FONDOS ESPECIFICOS TOT	\$ 9,281,287.20	\$ 4,638,719.19	\$ 4,114,797.64	\$ 2,761,042.32	\$ 4,642,548.01
4 2 0 CONSTRUCCIONES TOT	\$ 9,281,287.20	\$ 4,638,719.19	\$ 4,114,797.64	\$ 2,761,042.32	\$ 4,642,548.01
4 3 1 MAQ Y EQ DE PRODUCCION 08	\$ 1,500,000.00	\$ 1,490,607.00	\$ 0.00	\$ 0.00	\$ 9,393.00
4 3 1 MAQ Y EQ DE PRODUCCION 09	\$ 9,876,500.00	\$ 6,648,447.54	\$ 3,303,836.25	\$ 3,303,836.25	\$ 3,228,052.46
4 3 1 MAQ Y EQ DE PRODUCCION 10	\$ 2,250,000.00	\$ 2,237,639.07	\$ 2,088,715.04	\$ 765,960.38	\$ 12,360.93
4 3 9 EQUIPOS VARIOS 09	\$ 260,000.00	\$ 0.00	\$ 0.00	\$ 0.00	\$ 260,000.00
4 3 0 FONDOS ESPECIFICOS TOT	\$ 13,886,500.00	\$ 10,376,693.61	\$ 5,392,551.29	\$ 4,069,796.63	\$ 3,509,806.39
4 3 0 MAQUINARIA Y EQUIPO TOT	\$ 13,886,500.00	\$ 10,376,693.61	\$ 5,392,551.29	\$ 4,069,796.63	\$ 3,509,806.39
4 8 1 ACTIVOS INTANGIBLES 09	\$ 90,000.00	\$ 0.00	\$ 0.00	\$ 0.00	\$ 90,000.00
4 8 0 FONDOS ESPECIFICOS TOT	\$ 90,000.00	\$ 0.00	\$ 0.00	\$ 0.00	\$ 90,000.00
4 8 0 ACTIVOS INTANGIBLES TOT	\$ 90,000.00	\$ 0.00	\$ 0.00	\$ 0.00	\$ 90,000.00
4 0 0 BIENES DE USO TOT	\$ 23,267,767.20	\$ 15,015,412.80	\$ 9,507,348.93	\$ 6,838,848.95	\$ 8,242,364.40



C.P. *[Signature]* Estela Caricheo  
 Jefe División Contable  
 Dirección Provincial de Energía



PROVINCIA DE TIERRA DEL FUEGO,  
ANTÁRTIDA E ISLAS DEL ATLÁNTICO SUR  
REPÚBLICA ARGENTINA  
Dirección Provincial de Energía

# REPORTE PARA ORGANISMOS EXTERNOS CON CENTROS DE COSTOS POR PARTIDA


Presupuesto **2011**  
Al **30/09/2011**


**EJECUCION**

Saldo a la fecha

## Inciso 5 TRANSFERENCIAS


		Cred. Presup	Compromiso	Devengado	Pagado	Saldo a la fecha
5 1	8 TRANSF A COOPERATIVAS (FONDO COMP	\$ 0.00	\$ 0.00	\$ 0.00	\$ 0.00	\$ 0.00
5 1	0 FONDOS ESPECIFICOS	\$ 0.00	\$ 0.00	\$ 0.00	\$ 0.00	\$ 0.00
	<b>TOT.</b>					
5 1	0 AL S.P.R.P/ FINAN. GTS. CTES	\$ 0.00	\$ 0.00	\$ 0.00	\$ 0.00	\$ 0.00
	<b>TOT.</b>					
5 2	5 TRANSF A COOP - FEDEI	\$ 6.891,387.00	\$ 6.829,693.22	\$ 6,829,693.22	\$ 6829693.22	\$ 61,693.78
5 2	0 FONDOS ESPECIFICOS	\$ 6.891,387.00	\$ 6,829,693.22	\$ 5,829,693.22	\$ 6829693.22	\$ 61,693.78
	<b>TOT.</b>					
5 2	0 AL S.P.R.P/ FINAN. GTS. CPTAL	\$ 6.891,387.00	\$ 6,829,693.22	\$ 6,829,693.22	\$ 6829693.22	\$ 61,693.78
	<b>TOT.</b>					
5 0	0 TRANSFERENCIAS	\$ 6.891,387.00	\$ 6,829,693.22	\$ 6,829,693.22	\$ 6829693.22	\$ 61,693.78
	<b>TOT.</b>					
<b>TOTAL GENERAL</b>		\$ 30,149,154.20	\$ 21,845,106.02	\$ 16,337,042.15	\$ 13,660,532.17	\$ 3,304,048.18

  
 C.P. Alberto Estroza Caicheo  
 Jefe División Contable  
 Dirección Provincial de Energía



**ANTICIPO A PROVEEDORES**

01/07/2011	395	AP CH148 CERG LP90 E94	\$ 627,771.00
		DIF F27072 CORREO ARG OP463	\$ 80.00
19/08/2011	505	AP CH410 FERNANDEZ INSUA LP111	\$ 14,788.94
26/08/2011	517	AP CH871 ADUANA LP119 GARANTIA	\$ 4,041.50
26/08/2011	517	AP CH432 AEROL ARG LP118E468	\$ 4,255.62
30/08/2011	523	AP CH436 ACUSTEC SA LP127E67	\$ 13,860.00
			\$ 664,797.06

  
 C.P. Alba Esther Carbeco  
 Jefe División Contable  
 Dirección Provincial de Energía



Provincia de Tierra del Fuego,  
Antártida e Islas del Atlántico Sur  
República Argentina

PROVINCIA DE TIERRA DEL FUEGO

ADMINISTRACION PROVINCIAL  
SITUACION DEL TESORO



MES 9 DE 2011

UNIDAD ORGANIZATIVA: Dirección Provincial de Energía

En Pesos

COD	CONCEPTO	IMPORTE
1000000000	VALORES ACTIVOS	25.396.480,81
1010000000	Caja	4.000,00
1020000000	Bancos	14.572.878,51
1020100000	Libre Disponibilidad	2.999.167,74
1020200000	Afectación Específica	11.573.710,77
1030000000	Inversiones Financieras	0,00
1030100000	Títulos y Valores	0,00
1030200000	Plazos Fijos	0,00
1030300000	Préstamos	0,00
1030500000	Otros	0,00
1040000000	Créditos	10.819.602,30
1040100000	Tesorería General de la Provincia	1.383.507,93
1040200000	Organismos Descentralizados	0,00
1040300000	Empresas del Estado Provincial	0,00
1040400000	Inst. de la Seg. Social	0,00
1040500000	Deudores por Vta Bs. y Serv.	6.732.567,90
1040600000	Anticipos otorgados	1.755.446,10
1040700000	Otros Créditos	948.080,37
2000000000	VALORES PASIVOS	17.979.582,75
2010000000	Personal	2.426.748,83
2010100000	Remuneraciones a Pagar	2.426.748,83
2010200000	Aportes y Cont. para Previsión Social	0,00
2010300000	Aportes y Cont. para Obra Social	0,00
2020000000	Proveedores	361.983,13
2030000000	Contratistas	2.726.977,16
2040000000	Beneficiarios de la Seg. Social	0,00
2040100000	Jubilaciones	0,00
2040200000	Pensiones	0,00
2050000000	Municipalidades y Otros Entes Comunes	278.444,00
2060000000	Empresas del Estado Provincial	0,00
2070000000	Estado Nacional	0,00
2070100000	Tesorería General de la Nación	0,00
2070200000	Empresas del Estado Nacional	0,00
2070300000	Otros Organismos del Estado Nacional	0,00
2080000000	Organismos Descentralizados	8.768.865,01
2090000000	Tesorería General de la Provincia	302.926,51
2100000000	Instituciones Financieras	0,00
2110000000	Fondos de Terceros y Garantías	2.890.826,50
2120000000	Obligaciones de Ejercicios Anteriores	0,00
2130000000	Otros	222.811,61
3000000000	DIFERENCIA (1-2)	7.416.898,05

  
C.P. Alma Esther Caichec, Jefe División Contable, Dirección Provincial de Energía, Pagina 1



Provincia de Tierra del Fuego,  
Antártida e Islas del Atlántico Sur

PROVINCIA DE TIERRA DEL FUEGO

CUENTAS BANCARIAS

MES 9 DE 2011

PLANILLA EN ETAPA: Crédito Vigente

UNIDAD ORGANIZATIVA: Dirección Provincial de Energía

Nro. Cuenta	Tipo de Cuenta	Moneda	Banco	Saldo Libro Banco	Saldo Extracto	Firmantes	Instrumento Legal	Fondo Tipo
1710037/9	Cuenta Corrient	Peso	Bco. Tierra del Fuego	1.722.975,96	1.779.720,04			Libre disponibilidad
1710056/0	Cuenta Corrient	Peso	Bco. Tierra del Fuego	73.327,71	73.327,21			Libre disponibilidad
1710301/9	Cuenta Corrient	Peso	Bco. Tierra del Fuego	34.181,88	34.181,88			Recursos de Afectación
1710226/9	Cuenta Corrient	Peso	Bco. Tierra del Fuego	1.970.482,05	1.970.528,05			Recursos de Afectación
1710518/3	Cuenta Corrient	Peso	Bco. Tierra del Fuego	27.771,64	27.771,64			Recursos de Afectación
1710464/7	Cuenta Corrient	Peso	Bco. Tierra del Fuego	13.703,29	27.867,78			Fondos Permanentes
1710463/0	Cuenta Corrient	Peso	Bco. Tierra del Fuego	9.022,64	12.168,11			Fondos Permanentes
1710164/8	Cuenta Corrient	Peso	Bco. Tierra del Fuego	380,10	3.594,38			Fondos Permanentes
1071010/2	Cuenta Corrient	Peso	Bco. Tierra del Fuego	13.689,40	13.689,40			Libre disponibilidad
299138/8	Cuenta Corrient	Peso	Bco. Francés	366.694,05	367.645,86			Libre disponibilidad
689320571/3	Cuenta Corrient	Peso	Bco. HSBC	317.125,74	329.462,23			Libre disponibilidad
046034362/3	Cuenta Corrient	Peso	Bco. Macro	505.357,38	519.673,05			Libre disponibilidad
53520034/16	Cuenta Corrient	Peso	Bco. Nación	9.535.486,56	9.696.565,25			Libre disponibilidad
29153346/1	Cuenta Corrient	Peso	Bco. Galicia	5.788,64	5.788,64			Libre disponibilidad
1710786/8	Cuenta Corrient	Peso	Bco. Tierra del Fuego	1.922,63	3.000,81			Recursos de Afectación
<b>TOTALES:</b>				<b>Peso</b>	<b>14.587.907,67</b>			
				<b>Dolar</b>	<b>0,00</b>			
					<b>14.864.984,33</b>			
					<b>0,00</b>			



*[Handwritten Signature]*  
C. P. Alba Esther Caichón  
Jefe División Contable  
Dirección Provincial de Energía



Provincia de Tierra del Fuego,  
Antártida e Islas del Atlántico Sur  
República Argentina

PROVINCIA DE TIERRA DEL FUEGO

ADMINISTRACION PROVINCIAL  
ESTADO DE MOVIMIENTO DEL TESORO



MES 9 DE 2011

UNIDAD ORGANIZATIVA: Dirección Provincial de Energía

En Pesos

COD	CONCEPTO	IMPORTE
100000000	SALDOS INICIALES	18.359.872,81
101000000	Fondos Propios	16.288.394,51
101010000	Caja	3.500,00
101020000	Bancos	16.284.894,51
101020100	Cuentas a la Vista	16.284.894,51
101020200	Plazos Fijos	0,00
102000000	Fondos de Terceros	2.071.478,30
102010000	Garantías	109.026,30
102020000	Fondos de Reparación	229.442,65
102030000	Descuentos Judiciales	0,00
102040000	Retenciones Impositivas	0,00
102050000	Otros	1.733.009,35
200000000	INGRESOS	57.896.492,89
201000000	Fondos Propios	57.135.516,25
201010000	Tributarios	14.925.796,61
201010100	de Origen Nacional	14.521.978,49
201010200	de Origen Provincial	403.818,12
201020000	No Tributarios	0,00
201030000	Contribuciones Seguridad Social	0,00
201040000	Venta de Bs y Servicios	41.890.204,63
201050000	Contribuciones Figurativas	0,00
201060000	Otros	319.515,01
202000000	Fondos de Terceros	760.976,64
203000000	Pendientes de Conciliación	0,00
300000000	EGRESOS	61.679.487,19
301000000	Gastos en Personal	20.732.573,84
301010000	Remuneraciones	13.561.805,50
301020000	Aportes y Cont. a la Seg. Social	7.170.768,34
302000000	Bienes y Servicios	17.911.024,04
303000000	Bienes de Uso	9.086.779,97
304000000	Transferencias	11.557.354,26
304010000	Convenios con Municipios	0,00
304020000	Otros	11.557.354,26
305000000	Gastos Figurativos	0,00
306000000	Otros Gastos	1.824.821,63
307000000	Fondos de Terceros	566.933,45
308000000	Pendientes de Registración	0,00
400000000	SALDOS FINALES	14.576.878,51
401000000	Fondos Propios	12.311.357,02
401010000	Caja	4.000,00
401020000	Bancos	12.307.357,02
401020100	Cuentas a la Vista	12.307.357,02
401020200	Plazos Fijos	0,00
402000000	Fondos de Terceros	2.265.521,49

  
C.P. Alba Esther Caicheo  
Jefe División Contable  
Dirección Provincial de Energía





Provincia de Tierra del Fuego,  
Antártida e Islas del Atlántico Sur  
República Argentina

PROVINCIA DE TIERRA DEL FUEGO  
ADMINISTRACION PROVINCIAL  
ESTADO DE MOVIMIENTO DEL TESORO




MES 9 DE 2011

UNIDAD ORGANIZATIVA: Dirección Provincial de Energía

En Pesos

COD	CONCEPTO	IMPORTE
4020100000	Garantías	66.771,30
4020200000	Fondos de Reparación	228.268,14
4020300000	Descuentos Judiciales	0,00
4020400000	Retenciones Impositivas	0,00
4020500000	Otros	1.970.482,05
4030000000	Pendiente/Sin determinar	0,00
5000000000	DIFERENCIAS	0,00

  
C.P. Alba Esther Calveo  
Jefe División Contable  
Dirección Provincial de Energía



Provincia de Tierra del Fuego,  
Antártida e Islas del Atlántico Sur  
República Argentina

STOCK DE DEUDA, USO DEL CREDITO Y SERVICIOS DE DEUDA

ORGANISMO: Dirección Provincial de Energía  
ETAPA: Devengado  
MES 9 DE 2011

En Pesos

COD	PRESTAMISTA (*)	MONEDA (\$ o U\$S)	MONTO	DATOS DEL PERIODO	
				AMORTIZACION	INTERESES
100000000	GOBIERNO NACIONAL	Peso	0,00	0,00	0,00
101000000	Tesoro Nacional	Peso	0,00	0,00	0,00
101010000	Conversión de Deuda P. Bonos Garantizados	Peso	0,00	0,00	0,00
101020000	PFO 2004- Convenio 12187	Peso	0,00	0,00	0,00
101030000	Prog. Asistencia Financiera 2007 - Convenio 12187	Peso	0,00	0,00	0,00
101040000	Fondo Fiduciario Federal de Infraestructura	Peso	0,00	0,00	0,00
102000000	Fondo Fiduciario para el Desarrollo Provincial	Peso	0,00	0,00	0,00
103000000	Otros Fondos Fiduciarios	Peso	0,00	0,00	0,00
104000000	Financiamiento de Organismos Internacionales	Peso	0,00	0,00	0,00
104010000	BID	Peso	0,00	0,00	0,00
104010100	BID 940 ( Mejoramiento de Barrios)	Peso	0,00	0,00	0,00
104010200	BID 619	Peso	0,00	0,00	0,00
104010300	BID 845	Peso	0,00	0,00	0,00
104020000	BIRF	Peso	0,00	0,00	0,00
104020100	BIRF 3860 ( MUNI II)	Peso	0,00	0,00	0,00
104020200	BIRF 3877	Peso	0,00	0,00	0,00
104030000	Otros	Peso	0,00	0,00	0,00
105000000	Financiamiento por Convenios Bilaterales	Peso	0,00	0,00	0,00
106000000	Otros	Peso	0,00	0,00	0,00
200000000	ENTIDADES BANCARIAS Y FINANCIERAS	Peso	0,00	0,00	0,00
201000000	Entidades Bancarias y Financieras Regidas	Peso	0,00	0,00	0,00
201010000	Convenio Banco Tierra del Fuego N° 12603	Peso	0,00	0,00	0,00
201020000	Convenio Banco Tierra del Fuego N° 12733	Peso	0,00	0,00	0,00
202000000	Entidades Bancarias y Financieras no Regidas	Peso	0,00	0,00	0,00
300000000	PRESTAMOS DIRECTOS CON ORG. INTERNACIONALE	Peso	0,00	0,00	0,00
301000000	BID	Peso	0,00	0,00	0,00
302000000	BIRF	Peso	0,00	0,00	0,00
303000000	Otros	Peso	0,00	0,00	0,00
400000000	DEUDA CONSOLIDADA	Peso	0,00	0,00	0,00
401000000	Detallar	Peso	0,00	0,00	0,00
500000000	TITULOS PUBLICOS PROVINCIALES	Peso	0,00	0,00	0,00
501000000	Títulos Públicos Locales	Peso	0,00	0,00	0,00
501010000	Bonos Colocación Voluntaria	Peso	0,00	0,00	0,00
501020000	Bonos Colocación no Voluntaria	Peso	0,00	0,00	0,00
502000000	Títulos Públicos Internacionales	Peso	0,00	0,00	0,00
600000000	GARANTIAS Y AVALES	Peso	0,00	0,00	0,00
700000000	OTROS	Peso	0,00	0,00	0,00
800000000	TOTAL DEUDA PROVINCIAL	Peso	0,00	0,00	0,00
900000000	DEUDA FLOTANTE	Peso	5.696.113,78	0,00	0,00
901000000	Personal	Peso	2.426.748,83	0,00	0,00
902000000	Proveedores	Peso	361.983,13	0,00	0,00
903000000	Contratistas	Peso	2.726.977,16	0,00	0,00
904000000	Transferencias	Peso	180.404,66	0,00	0,00
906000000	Otros	Peso	0,00	0,00	0,00

Página

C.P. Alba Esther Caichec  
Jefe División Contable  
Dirección Provincial de Energía



Provincia de Tierra del Fuego,  
Antártida e Islas del Atlántico Sur  
República Argentina

PROVINCIA DE TIERRA DEL FUEGO  
ADMINISTRACION PROVINCIAL

STOCK DE DEUDA, USO DEL CREDITO Y SERVICIOS DE DEUDA



ORGANISMO: Dirección Provincial de Energía  
ETAPA: Pagado  
MES 9 DE 2011

En Pesos

COD	PRESTAMISTA (*)	MONEDA (\$ o US\$)	MONTO	DATOS DEL PERIODO	
				AMORTIZACION	INTERESES
1000000000	GOBIERNO NACIONAL	Peso	0,00	0,00	0,00
1010000000	Tesoro Nacional	Peso	0,00	0,00	0,00
1010100000	Conversión de Deuda P. Bonos Garantizados	Peso	0,00	0,00	0,00
1010200000	PFO 2004- Convenio 12187	Peso	0,00	0,00	0,00
1010300000	Prog. Asistencia Financiera 2007 - Convenio 12187	Peso	0,00	0,00	0,00
1010400000	Fondo Fiduciario Federal de Infraestructura	Peso	0,00	0,00	0,00
1020000000	Fondo Fiduciario para el Desarrollo Provincial	Peso	0,00	0,00	0,00
1030000000	Otros Fondos Fiduciarios	Peso	0,00	0,00	0,00
1040000000	Financiamiento de Organismos Internacionales	Peso	0,00	0,00	0,00
1040100000	BID	Peso	0,00	0,00	0,00
1040101000	BID 940 ( Mejoramiento de Barrios)	Peso	0,00	0,00	0,00
1040102000	BID 619	Peso	0,00	0,00	0,00
1040103000	BID 845	Peso	0,00	0,00	0,00
1040200000	BIRF	Peso	0,00	0,00	0,00
1040201000	BIRF 3860 ( MUNI II)	Peso	0,00	0,00	0,00
1040202000	BIRF 3877	Peso	0,00	0,00	0,00
1040300000	Otros	Peso	0,00	0,00	0,00
1050000000	Financiamiento por Convenios Bilaterales	Peso	0,00	0,00	0,00
1060000000	Otros	Peso	0,00	0,00	0,00
2000000000	ENTIDADES BANCARIAS Y FINANCIERAS	Peso	0,00	0,00	0,00
2010000000	Entidades Bancarias y Financieras Regidas	Peso	0,00	0,00	0,00
2010100000	Convenio Banco Tierra del Fuego N° 12603	Peso	0,00	0,00	0,00
2010200000	Convenio Banco Tierra del Fuego N° 12733	Peso	0,00	0,00	0,00
2020000000	Entidades Bancarias y Financieras no Regidas	Peso	0,00	0,00	0,00
3000000000	PRESTAMOS DIRECTOS CON ORG. INTERNACIONALE	Peso	0,00	0,00	0,00
3010000000	BID	Peso	0,00	0,00	0,00
3020000000	BIRF	Peso	0,00	0,00	0,00
3030000000	Otros	Peso	0,00	0,00	0,00
4000000000	DEUDA CONSOLIDADA	Peso	0,00	0,00	0,00
4010000000	Detallar	Peso	0,00	0,00	0,00
5000000000	TITULOS PUBLICOS PROVINCIALES	Peso	0,00	0,00	0,00
5010000000	Titulos Públicos Locales	Peso	0,00	0,00	0,00
5010100000	Bonos Colocación Voluntaria	Peso	0,00	0,00	0,00
5010200000	Bonos Colocación no Voluntaria	Peso	0,00	0,00	0,00
5020000000	Titulos Públicos Internacionales	Peso	0,00	0,00	0,00
6000000000	GARANTIAS Y AVALES	Peso	0,00	0,00	0,00
7000000000	OTROS	Peso	0,00	0,00	0,00
8000000000	TOTAL DEUDA PROVINCIAL	Peso	0,00	0,00	0,00
9000000000	DEUDA FLOTANTE	Peso	5.696.113,78	0,00	0,00
9010000000	Personal	Peso	2.426.748,83	0,00	0,00
9020000000	Proveedores	Peso	361.983,13	0,00	0,00
9030000000	Contratistas	Peso	2.726.977,16	0,00	0,00
9040000000	Transferencias	Peso	180.404,66	0,00	0,00
9060000000	Otros	Peso	0,00	0,00	0,00

*[Signature]*  
C.P. Alba Esther Caichec  
Jefe División Contable  
Dirección Provincial de Energía



Provincia de Tierra del Fuego,  
Antártida e Islas del Atlántico Sur  
República Argentina

PROVINCIA DE TIERRA DEL FUEGO


NOMINA DE PERSONAL



ORGANISMO: Dirección Provincial de Energía  
ETAPA: Ninguno  
MES 9 DE 2011

En Pesos

COD	ESCALAFONES	APORTES PATRONALES (a)	REMUNERACIONES (b)	ADICIONALES (c)	SUB TOTAL (a+b+c)(d)	ASIGNACIONES FAMILIARES (e)	TOTAL (f=d+e)	APORTES PERSONALES (g)	SUELDO LÍQUIDO (f-a-g)
1	Justicia	0,00	0,00	0,00	0,00	0,00	0,00	0,00	0,00
2	Legislativo	0,00	0,00	0,00	0,00	0,00	0,00	0,00	0,00
3	Seguridad	0,00	0,00	0,00	0,00	0,00	0,00	0,00	0,00
4	Salud	0,00	0,00	0,00	0,00	0,00	0,00	0,00	0,00
5	Vial	0,00	0,00	0,00	0,00	0,00	0,00	0,00	0,00
6	Secos	0,00	0,00	0,00	0,00	0,00	0,00	0,00	0,00
7	S.A.T. ( Sindicato Argentino	0,00	0,00	0,00	0,00	0,00	0,00	0,00	0,00
8	Aeronáutica	0,00	0,00	0,00	0,00	0,00	0,00	0,00	0,00
9	E.P.U. ( Escalafon Profesion	0,00	0,00	0,00	0,00	0,00	0,00	0,00	0,00
10	Autoridades Superiores	5.662,76	29.068,69	0,00	34.731,45	0,00	34.731,45	4.880,33	24.188,36
11	Otros - Escalafones Propios	326.602,49	1.617.719,69	386.250,70	2.330.572,88	61.444,50	2.392.017,38	361.665,68	1.703.749,2
12	SUBTOTAL I	332.265,25	1.646.788,38	386.250,70	2.365.304,33	61.444,50	2.426.748,83	366.546,01	1.727.937,5
13	DOCENTES	0,00	0,00	0,00	0,00	0,00	0,00	0,00	0,00
14	Titulares e Interinos	0,00	0,00	0,00	0,00	0,00	0,00	0,00	0,00
15	Suplentes	0,00	0,00	0,00	0,00	0,00	0,00	0,00	0,00
16	Horas Cátedras	0,00	0,00	0,00	0,00	0,00	0,00	0,00	0,00
17	TOTAL (sin S.A.C.)	332.265,25	1.646.788,38	386.250,70	2.365.304,33	61.444,50	2.426.748,83	366.546,01	1.727.937,5
18	SAC - Autoridades Superiores	0,00	0,00	0,00	0,00	0,00	0,00	0,00	0,00
19	SAC - Resto	0,00	0,00	0,00	0,00	0,00	0,00	0,00	0,00
20	TOTAL (incluido el SAC)	332.265,25	1.646.788,38	386.250,70	2.365.304,33	61.444,50	2.426.748,83	366.546,01	1.727.937,5

  
C.P. Alba Estévez Caricheo  
Jefe División Contable  
Dirección Provincial de Energía



PROVINCIA DE TIERRA DEL FUEGO

ANEXO III, ARTICULO 7° DE LA REGLAMENTACIÓN

Provincia de Tierra del Fuego, Antártida e Islas del Atlántico Sur  
República Argentina

MES 9 DE 2011

ORGANIZACIÓN: Dirección Provincial de Energía

PLANTA DE PERSONAL OCUPADA

COD	PERSONAL	JUSTICIA	SEGURIDAD	SALUD	VIAL	GENERAL	LEGISLATIVO	AUTORIDADES SUPERIORES	RESTO	SUBTOTAL	DOCENTE				TOTAL	
											CARGOS (a)		HORAS CATEDRA en horas	HORAS CATEDRA en cargos (b)		TOTAL DOCENTE (a+b)
											Titulares e Interinos	Suplentes				
1	Planta Permanente	0,00	0,00	0,00	0,00	0,00	0,00	2,00	131,00	133,00	0,00	0,00	0,00	0,00	133,00	
2	Planta Temporal	0,00	0,00	0,00	0,00	0,00	0,00	0,00	0,00	0,00	0,00	0,00	0,00	0,00	0,00	
3	Planta Contratada	0,00	0,00	0,00	0,00	0,00	0,00	0,00	0,00	0,00	0,00	0,00	0,00	0,00	0,00	
4	Adscriptos en otros	0,00	0,00	0,00	0,00	0,00	0,00	0,00	0,00	0,00	0,00	0,00	0,00	0,00	0,00	
5	Adscriptos provenie	0,00	0,00	0,00	0,00	0,00	0,00	0,00	0,00	0,00	0,00	0,00	0,00	0,00	0,00	
6	TOTAL	0,00	0,00	0,00	0,00	0,00	0,00	2,00	131,00	133,00	0,00	0,00	0,00	0,00	133,00	

*[Handwritten Signature]*  
 C.P. Alva Estéfano Caicheo  
 Jefe División Contable  
 Dirección Provincial de Energía





Provincia de Tierra del Fuego, Antártida e Islas del Atlántico Sur  
República Argentina

PROVINCIA DE TIERRA DEL FUEGO  
ADMINISTRACION PROVINCIAL

COMPOSICION DEL GASTO POR FINALIDAD-FUNCIÓN Y CARACTER ECONOMICO

ORGANISMO: Dirección Provincial de Energía  
Presupuesto  
MES 01 DE 2011  
TRIMESTRE 3

En Pesos

CODIGO	CONCEPTO	TOTAL GENERAL (P+P+C)	GASTOS CORRIENTES											GASTOS DE CAPITAL													
			GASTOS EN PERSONAL			BIENES DE CONSUMO			SERVICIOS NO PERSONALES		RENTAS DE LA PROPIEDAD		PRESTAC. SEG. SOCIAL	TRANSFEREN- CIAS	OTROS	TOTAL (B)	CONSTRUC- CIONES	BIENES INE- EXISTENTES	BENEFICIO DE USO		OTROS		TRANSFEREN- CIAS	INVERSION FORERA	TOTAL (C)	ACTIVOS FINANCIEROS	SERVICIOS DE LA DEUDA
			TOTAL (A)	GASTOS EN PERSONAL	BIENES DE CONSUMO	SERVICIOS NO PERSONALES	RENTAS DE LA PROPIEDAD	PRESTAC. SEG. SOCIAL	TRANSFEREN- CIAS	OTROS	TOTAL (B)	CONSTRUC- CIONES	BIENES INE- EXISTENTES	MAQUINARIA Y EQUIPOS	OTROS	TRANSFEREN- CIAS	INVERSION FORERA	TOTAL (C)	ACTIVOS FINANCIEROS	SERVICIOS DE LA DEUDA							
50000000	Trabajo	0,00	0,00	0,00	0,00	0,00	0,00	0,00	0,00	0,00	0,00	0,00	0,00	0,00	0,00	0,00	0,00	0,00	0,00	0,00	0,00	0,00	0,00	0,00	0,00		
50000000	Materiales y Utilidades	0,00	0,00	0,00	0,00	0,00	0,00	0,00	0,00	0,00	0,00	0,00	0,00	0,00	0,00	0,00	0,00	0,00	0,00	0,00	0,00	0,00	0,00	0,00	0,00	0,00	
50000000	Agua, Gas, Luz y Telefonía	0,00	0,00	0,00	0,00	0,00	0,00	0,00	0,00	0,00	0,00	0,00	0,00	0,00	0,00	0,00	0,00	0,00	0,00	0,00	0,00	0,00	0,00	0,00	0,00	0,00	
50000000	Otros Servicios y Utilidades	0,00	0,00	0,00	0,00	0,00	0,00	0,00	0,00	0,00	0,00	0,00	0,00	0,00	0,00	0,00	0,00	0,00	0,00	0,00	0,00	0,00	0,00	0,00	0,00	0,00	
40000000	SERVICIOS ECONOMICOS	61.208.635,75	43.019.215,33	15.044.237,75	2.881.118,43	0,00	0,00	4.087.501,40	0,00	0,00	4.333.527,83	6.219.830,26	46.804,42	0,00	0,00	34.808,00	0,00	0,00	0,00	0,00	0,00	0,00	0,00	0,00	0,00	34.808,00	
40100000	Servicios Consultivos y Asesoría	61.208.635,75	43.019.215,33	15.044.237,75	2.881.118,43	0,00	0,00	4.087.501,40	0,00	0,00	4.333.527,83	6.219.830,26	46.804,42	0,00	0,00	34.808,00	0,00	0,00	0,00	0,00	0,00	0,00	0,00	0,00	0,00	0,00	34.808,00
40200000	Comunicación	0,00	0,00	0,00	0,00	0,00	0,00	0,00	0,00	0,00	0,00	0,00	0,00	0,00	0,00	0,00	0,00	0,00	0,00	0,00	0,00	0,00	0,00	0,00	0,00	0,00	0,00
40300000	Transporte	0,00	0,00	0,00	0,00	0,00	0,00	0,00	0,00	0,00	0,00	0,00	0,00	0,00	0,00	0,00	0,00	0,00	0,00	0,00	0,00	0,00	0,00	0,00	0,00	0,00	0,00
40400000	Educación y Medio Ambiente	0,00	0,00	0,00	0,00	0,00	0,00	0,00	0,00	0,00	0,00	0,00	0,00	0,00	0,00	0,00	0,00	0,00	0,00	0,00	0,00	0,00	0,00	0,00	0,00	0,00	0,00
40500000	Industria	0,00	0,00	0,00	0,00	0,00	0,00	0,00	0,00	0,00	0,00	0,00	0,00	0,00	0,00	0,00	0,00	0,00	0,00	0,00	0,00	0,00	0,00	0,00	0,00	0,00	0,00
40600000	Comercio, Turismo y Otros Servicios	0,00	0,00	0,00	0,00	0,00	0,00	0,00	0,00	0,00	0,00	0,00	0,00	0,00	0,00	0,00	0,00	0,00	0,00	0,00	0,00	0,00	0,00	0,00	0,00	0,00	0,00
50000000	DEUDA PUBLICA	0,00	0,00	0,00	0,00	0,00	0,00	0,00	0,00	0,00	0,00	0,00	0,00	0,00	0,00	0,00	0,00	0,00	0,00	0,00	0,00	0,00	0,00	0,00	0,00	0,00	0,00
50100000	Servicios de la Deuda Pública (Intereses y C...	0,00	0,00	0,00	0,00	0,00	0,00	0,00	0,00	0,00	0,00	0,00	0,00	0,00	0,00	0,00	0,00	0,00	0,00	0,00	0,00	0,00	0,00	0,00	0,00	0,00	0,00
60000000	TOTAL	61.208.635,75	43.019.215,33	15.044.237,75	2.881.118,43	0,00	0,00	4.087.501,40	0,00	0,00	4.333.527,83	6.219.830,26	46.804,42	0,00	0,00	34.808,00	0,00	0,00	0,00	0,00	0,00	0,00	0,00	0,00	0,00	0,00	34.808,00

C.º P. Alberto E. Di Giacomo  
Jefe División Ambiente  
Dirección Provincial de Energía





Provincia de Tierra del Fuego, Administración Provincial  
República Argentina

PROVINCIA DE TIERRA DEL FUEGO  
ADMINISTRACION PROVINCIAL

COMPOSICION DEL GASTO POR FINALIDAD-FUNCION Y CARACTER ECONOMICO

ORGANISMO: Dirección Provincial de Energía  
ETAPA: Presupuesto  
MES 9 DE 2011  
TRIMESTRE 3

En Pesos

CODIGO	CONCEPTO	TOTAL GENERAL (B)+(H)+(I)	GASTOS CORRIENTES										GASTOS DE CAPITAL					APLICACIONES FINANCIERAS		
			GASTOS EN PERSONAL			GASTOS DE CONSUMO		RENTAS DE LA PROPIEDAD		PRESTAC. SEC. SOCIAL	TRANSFERENCIAS	OTROS	TOTAL (H)	BIENES DE USO		TRANSFERENCIAS	INVERSION FUERA	TOTAL (I)	ACTIVOS FINANCIEROS	SERVICIOS DE LA DEUDA
			TOTAL (D)	GASTOS EN PERSONAL	BIENES DE CONSUMO	SERVICIOS NO PERSONALES	RENTAS DE LA PROPIEDAD	PRESTAC. SEC. SOCIAL	CONSTRUCCIONES	BIENES PRE-EXISTENTES	MAQUINARIA Y EQUIPOS	OTROS								
10000000	ADMINISTRACION GOBIERNAUTRAL	0,00	0,00	0,00	0,00	0,00	0,00	0,00	0,00	0,00	0,00	0,00	0,00	0,00	0,00	0,00	0,00	0,00	0,00	
10100000	Legislación	0,00	0,00	0,00	0,00	0,00	0,00	0,00	0,00	0,00	0,00	0,00	0,00	0,00	0,00	0,00	0,00	0,00	0,00	
10200000	Auditor	0,00	0,00	0,00	0,00	0,00	0,00	0,00	0,00	0,00	0,00	0,00	0,00	0,00	0,00	0,00	0,00	0,00	0,00	
10300000	Dirección Superior Educacion	0,00	0,00	0,00	0,00	0,00	0,00	0,00	0,00	0,00	0,00	0,00	0,00	0,00	0,00	0,00	0,00	0,00	0,00	
10400000	Relaciones Institucionales	0,00	0,00	0,00	0,00	0,00	0,00	0,00	0,00	0,00	0,00	0,00	0,00	0,00	0,00	0,00	0,00	0,00	0,00	
10500000	Administración Financ	0,00	0,00	0,00	0,00	0,00	0,00	0,00	0,00	0,00	0,00	0,00	0,00	0,00	0,00	0,00	0,00	0,00	0,00	
10600000	Control de Gestión y Planes	0,00	0,00	0,00	0,00	0,00	0,00	0,00	0,00	0,00	0,00	0,00	0,00	0,00	0,00	0,00	0,00	0,00	0,00	
10700000	Información y Estadísticas Básicas	0,00	0,00	0,00	0,00	0,00	0,00	0,00	0,00	0,00	0,00	0,00	0,00	0,00	0,00	0,00	0,00	0,00	0,00	
10800000	Relaciones Externas	0,00	0,00	0,00	0,00	0,00	0,00	0,00	0,00	0,00	0,00	0,00	0,00	0,00	0,00	0,00	0,00	0,00	0,00	
20000000	SERVICIOS DE SEGURIDAD	0,00	0,00	0,00	0,00	0,00	0,00	0,00	0,00	0,00	0,00	0,00	0,00	0,00	0,00	0,00	0,00	0,00	0,00	
20100000	Seguridad Interior	0,00	0,00	0,00	0,00	0,00	0,00	0,00	0,00	0,00	0,00	0,00	0,00	0,00	0,00	0,00	0,00	0,00	0,00	
20200000	Sistema Penal	0,00	0,00	0,00	0,00	0,00	0,00	0,00	0,00	0,00	0,00	0,00	0,00	0,00	0,00	0,00	0,00	0,00	0,00	
30000000	SERVICIOS SOCIALES	0,00	0,00	0,00	0,00	0,00	0,00	0,00	0,00	0,00	0,00	0,00	0,00	0,00	0,00	0,00	0,00	0,00	0,00	
30100000	Salud	0,00	0,00	0,00	0,00	0,00	0,00	0,00	0,00	0,00	0,00	0,00	0,00	0,00	0,00	0,00	0,00	0,00	0,00	
30200000	Promoción y Asistencia Social	0,00	0,00	0,00	0,00	0,00	0,00	0,00	0,00	0,00	0,00	0,00	0,00	0,00	0,00	0,00	0,00	0,00	0,00	
30300000	Seguridad Social	0,00	0,00	0,00	0,00	0,00	0,00	0,00	0,00	0,00	0,00	0,00	0,00	0,00	0,00	0,00	0,00	0,00	0,00	
30400000	Educación y Cultura	0,00	0,00	0,00	0,00	0,00	0,00	0,00	0,00	0,00	0,00	0,00	0,00	0,00	0,00	0,00	0,00	0,00	0,00	
30401000	Educación Elemental	0,00	0,00	0,00	0,00	0,00	0,00	0,00	0,00	0,00	0,00	0,00	0,00	0,00	0,00	0,00	0,00	0,00	0,00	
30402000	Educación Media y Técnica	0,00	0,00	0,00	0,00	0,00	0,00	0,00	0,00	0,00	0,00	0,00	0,00	0,00	0,00	0,00	0,00	0,00	0,00	
30403000	Educación Superior y Universitaria	0,00	0,00	0,00	0,00	0,00	0,00	0,00	0,00	0,00	0,00	0,00	0,00	0,00	0,00	0,00	0,00	0,00	0,00	
30404000	Cultura (teatro, cine)	0,00	0,00	0,00	0,00	0,00	0,00	0,00	0,00	0,00	0,00	0,00	0,00	0,00	0,00	0,00	0,00	0,00	0,00	
30405000	Deportes y Recreación	0,00	0,00	0,00	0,00	0,00	0,00	0,00	0,00	0,00	0,00	0,00	0,00	0,00	0,00	0,00	0,00	0,00	0,00	
30500000	Ceremonias y Fiestas	0,00	0,00	0,00	0,00	0,00	0,00	0,00	0,00	0,00	0,00	0,00	0,00	0,00	0,00	0,00	0,00	0,00	0,00	



*[Signature]*  
Dra. Alba Estigarribia  
Jefe División Contable  
Dirección Provincial de Energía